



2019

VS

ŁADNE KLAMKI

fit
ir

CUBE




CUBE INSERT

CZARNY		KOD 49-0227	230,08	283,-
■ ■	WK	KOD 49-0205	42,28	52,-
	WB	KOD 49-0206	42,28	52,-
	WC	KOD 49-0207	66,67	82,-

Inserty w trzech kolorach
w komplecie z każdą klamką
CUBE INSERT
do samodzielnego montażu




- CZARNY
- BIAŁY
- CZERWONY



CUBE INSERT

CHROM		KOD 49-0226	230,08	283,-
■ ■	WK	KOD 49-0199	39,84	49,-
	WB	KOD 49-0200	39,84	49,-
	WC	KOD 49-0201	65,04	80,-



CUBE

CZARNY		KOD 49-0198	220,33	271,-
■ ■ ■	WK	KOD 49-0205	42,28	52,-
	WB	KOD 49-0206	42,28	52,-
	WC	KOD 49-0207	66,67	82,-



CUBE

CHROM SZCZOTKOWANY		KOD 49-0197	214,63	264,-
■ ■ ■	WK	KOD 49-0202	39,84	49,-
	WB	KOD 49-0203	39,84	49,-
	WC	KOD 49-0204	65,04	80,-



CUBE

CHROM		KOD 49-0196	214,63	264,-
■ ■ ■	WK	KOD 49-0199	39,84	49,-
	WB	KOD 49-0200	39,84	49,-
	WC	KOD 49-0201	65,04	80,-



BRAVA

CZARNY



	KOD 49-0195	142,28	175,-
WK	KOD 49-0205	42,28	52,-
WB	KOD 49-0206	42,28	52,-
WC	KOD 49-0207	66,67	82,-




4 klasa DIVO Q FIT

CZARNY



	KOD 49-0213	155,28	191,-
WK	KOD 49-0081	39,02	48,-
WB	KOD 49-0082	39,02	48,-
WC	KOD 49-0083	57,72	71,-

grubość rozety 6mm



4 klasa HEAVY FIT

ANTRACYT



	KOD 49-0108	165,85	204,-
WK	KOD 49-0087	39,02	48,-
WB	KOD 49-0088	39,02	48,-
WC	KOD 49-0089	57,72	71,-

grubość rozety 6mm




BRAVA

CHROM SZCZOTKOWANY



	KOD 49-0194	139,02	171,-
WK	KOD 49-0202	39,84	49,-
WB	KOD 49-0203	39,84	49,-
WC	KOD 49-0204	65,04	80,-



4 klasa DIVO Q FIT

CHROM-SATYNA



	KOD 49-0212	150,41	185,-
WK	KOD 49-0078	35,77	44,-
WB	KOD 49-0079	35,77	44,-
WC	KOD 49-0080	53,66	66,-

grubość rozety 6mm




4 klasa HEAVY FIT

CHROM-SATYNA



	KOD 49-0107	160,98	198,-
WK	KOD 49-0078	35,77	44,-
WB	KOD 49-0079	35,77	44,-
WC	KOD 49-0080	53,66	66,-

grubość rozety 6mm



BRAVA

CHROM



	KOD 49-0193	139,02	171,-
WK	KOD 49-0199	39,84	49,-
WB	KOD 49-0200	39,84	49,-
WC	KOD 49-0201	65,04	80,-



4 klasa DIVO Q FIT

CHROM



	KOD 49-0211	150,41	185,-
WK	KOD 49-0075	35,77	44,-
WB	KOD 49-0076	35,77	44,-
WC	KOD 49-0077	53,66	66,-

grubość rozety 6mm



4 klasa HEAVY FIT


CHROM



	KOD 49-0106	160,98	198,-
WK	KOD 49-0075	35,77	44,-
WB	KOD 49-0076	35,77	44,-
WC	KOD 49-0077	53,66	66,-

grubość rozety 6mm

TOTAL Q INSERT FIT




4 klasa TOTAL Q INSERT FIT

CHROM/CZARNY	KOD 49-0166	176,42	217,-
■ ■	WK □ KOD 49-0075	35,77	44,-
	WB □ KOD 49-0076	35,77	44,-
grubość rozety 6mm	WC □ KOD 49-0077	53,66	66,-




4 klasa TOTAL Q INSERT FIT

CHROM-BIAŁY	KOD 49-0165	176,42	217,-
■ ■	WK □ KOD 49-0075	35,77	44,-
	WB □ KOD 49-0076	35,77	44,-
grubość rozety 6mm	WC □ KOD 49-0077	53,66	66,-




4 klasa VIP FIT

CHROM	KOD 49-0152	170,73	210,-
■ ■	WK □ KOD 49-0075	35,77	44,-
	WB □ KOD 49-0076	35,77	44,-
grubość rozety 6mm	WC □ KOD 49-0077	53,66	66,-




4 klasa VIP FIT

CHROM-SATYNA	KOD 49-0153	170,73	210,-
■ ■	WK □ KOD 49-0078	35,77	44,-
	WB □ KOD 49-0079	35,77	44,-
grubość rozety 6mm	WC □ KOD 49-0080	53,66	66,-



4 klasa TOTAL Q FIT

CHROM	KOD 49-0156	170,73	210,-
■ ■	WK □ KOD 49-0075	35,77	44,-
	WB □ KOD 49-0076	35,77	44,-
grubość rozety 6mm	WC □ KOD 49-0077	53,66	66,-



4 klasa TOTAL Q FIT

CHROM-SATYNA	KOD 49-0157	170,73	210,-
■ ■	WK □ KOD 49-0078	35,77	44,-
	WB □ KOD 49-0079	35,77	44,-
grubość rozety 6mm	WC □ KOD 49-0080	53,66	66,-

GRUBOŚĆ ROZETY TYLKO 6MM





4 klasa **METRIK Q FIT**


CHROM



grubość rozety 6mm

KOD 49-0158 **165,85** 204,-

WK		KOD 49-0075	35,77	44,-
WB		KOD 49-0076	35,77	44,-
WC		KOD 49-0077	53,66	66,-



4 klasa **METRIK Q FIT**


CHROM-SATYNA



grubość rozety 6mm

KOD 49-0159 **165,85** 204,-

WK		KOD 49-0078	35,77	44,-
WB		KOD 49-0079	35,77	44,-
WC		KOD 49-0080	53,66	66,-



4 klasa **QBIK FIT**

CHROM-SATYNA



grubość rozety 6mm

KOD 49-0164 **160,16** 197,-

WK		KOD 49-0078	35,77	44,-
WB		KOD 49-0079	35,77	44,-
WC		KOD 49-0080	53,66	66,-



4 klasa **COSMO FIT**


CHROM



grubość rozety 6mm

KOD 49-0154 **160,16** 197,-

WK		KOD 49-0075	35,77	44,-
WB		KOD 49-0076	35,77	44,-
WC		KOD 49-0077	53,66	66,-



4 klasa **COSMO FIT**

CHROM-SATYNA



grubość rozety 6mm

KOD 49-0155 **160,16** 197,-

WK		KOD 49-0078	35,77	44,-
WB		KOD 49-0079	35,77	44,-
WC		KOD 49-0080	53,66	66,-



4 klasa **EVER FIT**

CZARNY



grubość rozety 6mm

KOD 49-0092 **133,33** 164,-

WK		KOD 49-0081	39,02	48,-
WB		KOD 49-0082	39,02	48,-
WC		KOD 49-0083	57,72	71,-



4 klasa **EVER FIT**


CHROM



grubość rozety 6mm

KOD 49-0090 **127,64** 157,-

WK		KOD 49-0075	35,77	44,-
WB		KOD 49-0076	35,77	44,-
WC		KOD 49-0077	53,66	66,-



4 klasa **EVER FIT**

CHROM-SATYNA



grubość rozety 6mm

KOD 49-0091 **127,64** 157,-

WK		KOD 49-0078	35,77	44,-
WB		KOD 49-0079	35,77	44,-
WC		KOD 49-0080	53,66	66,-



4 klasa **EVER FIT**

ANTRACYT



grubość rozety 6mm

KOD 49-0093 **133,33** 164,-

WK		KOD 49-0087	39,02	48,-
WB		KOD 49-0088	39,02	48,-
WC		KOD 49-0089	57,72	71,-




4 klasa **LIMA FIT**

CZARNY	KOD 49-0105	156,10	192,-
■ ■ ■	WK <input type="checkbox"/> KOD 49-0081	39,02	48,-
	WB <input type="checkbox"/> KOD 49-0082	39,02	48,-
grubość rozety 6mm	WC <input type="checkbox"/> KOD 49-0083	57,72	71,-



4 klasa **SEMPRE FIT**

CZARNY	KOD 49-0096	133,33	164,-
■ ■ ■	WK <input type="checkbox"/> KOD 49-0081	39,02	48,-
	WB <input type="checkbox"/> KOD 49-0082	39,02	48,-
grubość rozety 6mm	WC <input type="checkbox"/> KOD 49-0083	57,72	71,-




4 klasa **LIMA FIT**

CHROM-SATYNA	KOD 49-0104	149,59	184,-
■ ■ ■	WK <input type="checkbox"/> KOD 49-0078	35,77	44,-
	WB <input type="checkbox"/> KOD 49-0079	35,77	44,-
grubość rozety 6mm	WC <input type="checkbox"/> KOD 49-0080	53,66	66,-



4 klasa **SEMPRE FIT**

CHROM-SATYNA	KOD 49-0095	127,64	157,-
■ ■ ■	WK <input type="checkbox"/> KOD 49-0078	35,77	44,-
	WB <input type="checkbox"/> KOD 49-0079	35,77	44,-
grubość rozety 6mm	WC <input type="checkbox"/> KOD 49-0080	53,66	66,-



4 klasa **LIMA FIT**

CHROM	KOD 49-0103	149,59	184,-
■ ■ ■	WK <input type="checkbox"/> KOD 49-0075	35,77	44,-
	WB <input type="checkbox"/> KOD 49-0076	35,77	44,-
grubość rozety 6mm	WC <input type="checkbox"/> KOD 49-0077	53,66	66,-



4 klasa **SEMPRE FIT**

CHROM	KOD 49-0094	127,64	157,-
■ ■ ■	WK <input type="checkbox"/> KOD 49-0075	35,77	44,-
	WB <input type="checkbox"/> KOD 49-0076	35,77	44,-
grubość rozety 6mm	WC <input type="checkbox"/> KOD 49-0077	53,66	66,-



GRUBOŚĆ ROZETY TYLKO 6MM

4 klasa **SPY Q FIT**


CZARNY	KOD 49-0162	132,52	163,-
■ ■ ■ □	WK □ KOD 49-0081	39,02	48,-
	WB ▽ KOD 49-0082	39,02	48,-
grubość rozety 6mm	WC ⊞ KOD 49-0083	57,72	71,-

4 klasa **ZOE FIT**

CZARNY	KOD 49-0102	133,33	164,-
■ ■ ■	WK □ KOD 49-0081	39,02	48,-
	WB ▽ KOD 49-0082	39,02	48,-
grubość rozety 6mm	WC ⊞ KOD 49-0083	57,72	71,-

4 klasa **TENDER FIT**


CZARNY	KOD 49-0099	133,33	164,-
■ ■ ■	WK □ KOD 49-0081	39,02	48,-
	WB ▽ KOD 49-0082	39,02	48,-
grubość rozety 6mm	WC ⊞ KOD 49-0083	57,72	71,-

4 klasa **SPY Q FIT**


CHROM-SATYNA	KOD 49-0161	138,21	170,-
■ ■ ■ □	WK □ KOD 49-0078	35,77	44,-
	WB ▽ KOD 49-0079	35,77	44,-
grubość rozety 6mm	WC ⊞ KOD 49-0080	53,66	66,-

4 klasa **ZOE FIT**

CHROM-SATYNA	KOD 49-0101	127,64	157,-
■ ■ ■	WK □ KOD 49-0078	35,77	44,-
	WB ▽ KOD 49-0079	35,77	44,-
grubość rozety 6mm	WC ⊞ KOD 49-0080	53,66	66,-

4 klasa **TENDER FIT**


CHROM-SATYNA	KOD 49-0098	127,64	157,-
■ ■ ■	WK □ KOD 49-0078	35,77	44,-
	WB ▽ KOD 49-0079	35,77	44,-
grubość rozety 6mm	WC ⊞ KOD 49-0080	53,66	66,-

4 klasa **SPY Q FIT**

CHROM	KOD 49-0160	132,52	163,-
■ ■ ■ □	WK □ KOD 49-0075	35,77	44,-
	WB ▽ KOD 49-0076	35,77	44,-
grubość rozety 6mm	WC ⊞ KOD 49-0077	53,66	66,-

4 klasa **ZOE FIT**

CHROM	KOD 49-0100	127,64	157,-
■ ■ ■	WK □ KOD 49-0075	35,77	44,-
	WB ▽ KOD 49-0076	35,77	44,-
grubość rozety 6mm	WC ⊞ KOD 49-0077	53,66	66,-

4 klasa **TENDER FIT**

CHROM	KOD 49-0097	127,64	157,-
■ ■ ■	WK □ KOD 49-0075	35,77	44,-
	WB ▽ KOD 49-0076	35,77	44,-
grubość rozety 6mm	WC ⊞ KOD 49-0077	53,66	66,-

WARNA FIT




GRUBOŚĆ ROZETY TYLKO 6MM



4 klasa **WARNA FIT**

ZŁOTY	KOD 49-0167	155,28	191,-
	WK	KOD 49-0169	39,02 48,-
	WB	KOD 49-0170	39,02 48,-
grubość rozety 6mm	WC	KOD 49-0171	57,72 71,-




4 klasa **WARNA FIT**

BIAŁY	KOD 49-0112	133,33	164,-
	WK	KOD 49-0084	39,02 48,-
	WB	KOD 49-0085	39,02 48,-
grubość rozety 6mm	WC	KOD 49-0086	57,72 71,-




4 klasa **WARNA FIT**

CZARNY	KOD 49-0111	133,33	164,-
	WK	KOD 49-0081	39,02 48,-
	WB	KOD 49-0082	39,02 48,-
grubość rozety 6mm	WC	KOD 49-0083	57,72 71,-




4 klasa **WARNA FIT**

ANTRACYT	KOD 49-0113	133,33	164,-
	WK	KOD 49-0087	39,02 48,-
	WB	KOD 49-0088	39,02 48,-
grubość rozety 6mm	WC	KOD 49-0089	57,72 71,-



4 klasa **WARNA FIT**

CHROM	KOD 49-0109	127,64	157,-
	WK	KOD 49-0075	35,77 44,-
	WB	KOD 49-0076	35,77 44,-
grubość rozety 6mm	WC	KOD 49-0077	53,66 66,-



4 klasa **WARNA FIT**

CHROM-SATYNA	KOD 49-0110	127,64	157,-
	WK	KOD 49-0078	35,77 44,-
	WB	KOD 49-0079	35,77 44,-
grubość rozety 6mm	WC	KOD 49-0080	53,66 66,-

ESA VIS



ESA VIS

CHROM/CZARNY



	KOD 35-0338	313,82	386,-
WK	<input type="checkbox"/> KOD 35-0331	69,11	85,-
WB	<input type="checkbox"/> KOD 35-0332	69,11	85,-
WC	<input type="checkbox"/> KOD 35-0333	156,91	193,-



ESA VIS

CHROM/BIAŁY



	KOD 35-0337	313,82	386,-
WK	<input type="checkbox"/> KOD 35-0331	69,11	85,-
WB	<input type="checkbox"/> KOD 35-0332	69,11	85,-
WC	<input type="checkbox"/> KOD 35-0333	156,91	193,-



ESA VIS

CHROM/CHROM-SATYNA



	KOD 35-0326	275,61	339,-
WK	<input type="checkbox"/> KOD 35-0331	69,11	85,-
WB	<input type="checkbox"/> KOD 35-0332	69,11	85,-
WC	<input type="checkbox"/> KOD 35-0333	156,91	193,-



JOY 02 VIS

CZARNY



	KOD 35-1151	261,79	322,-
WK	<input type="checkbox"/> KOD 35-2080	69,11	85,-
WB	<input type="checkbox"/> KOD 35-2081	69,11	85,-
WC	<input type="checkbox"/> KOD 35-0385	156,91	193,-



JOY 02 VIS

CHROM-SATYNA



	KOD 35-1147	208,94	257,-
WK	<input type="checkbox"/> KOD 35-0334	69,11	85,-
WB	<input type="checkbox"/> KOD 35-0335	69,11	85,-
WC	<input type="checkbox"/> KOD 35-0336	156,91	193,-




JOY 02 VIS

CHROM



	KOD 35-1143	208,94	257,-
WK	<input type="checkbox"/> KOD 35-0331	69,11	85,-
WB	<input type="checkbox"/> KOD 35-0332	69,11	85,-
WC	<input type="checkbox"/> KOD 35-0333	156,91	193,-




PROJECT 02 VIS

CHROM



	KOD 35-1573	246,34	303,-
WK	KOD 35-0331	69,11	85,-
WB	KOD 35-0332	69,11	85,-
WC	KOD 35-0333	156,91	193,-



STICK 02 VIS

CHROM



	KOD 35-0329	226,02	278,-
WK	KOD 35-0331	69,11	85,-
WB	KOD 35-0332	69,11	85,-
WC	KOD 35-0333	156,91	193,-




GRIP 02 VIS

CHROM



	KOD 35-0327	220,33	271,-
WK	KOD 35-0331	69,11	85,-
WB	KOD 35-0332	69,11	85,-
WC	KOD 35-0333	156,91	193,-



LUCE 02 VIS

CHROM-SATYNA



	KOD 35-2143	173,17	213,-
WK	KOD 35-0334	69,11	85,-
WB	KOD 35-0335	69,11	85,-
WC	KOD 35-0336	156,91	193,-




STICK 02 VIS

CHROM-SATYNA



	KOD 35-0330	226,02	278,-
WK	KOD 35-0334	69,11	85,-
WB	KOD 35-0335	69,11	85,-
WC	KOD 35-0336	156,91	193,-




GRIP 02 VIS

CHROM-SATYNA



	KOD 35-0328	220,33	271,-
WK	KOD 35-0334	69,11	85,-
WB	KOD 35-0335	69,11	85,-
WC	KOD 35-0336	156,91	193,-




LUCE 02 VIS

CHROM



	KOD 35-2142	173,17	213,-
WK	KOD 35-0331	69,11	85,-
WB	KOD 35-0332	69,11	85,-
WC	KOD 35-0333	156,91	193,-



QUATTRO 02-Z

CHROM-SATYNA



	KOD 35-0447	173,17	213,-
WK	KOD 35-0334	69,11	85,-
WB	KOD 35-0335	69,11	85,-
WC	KOD 35-0336	156,91	193,-




QUATTRO 02-Z

CHROM



	KOD 35-0446	173,17	213,-
WK	KOD 35-0331	69,11	85,-
WB	KOD 35-0332	69,11	85,-
WC	KOD 35-0333	156,91	193,-

PETRA Q BIC




HAMMER Q

CHROM



	KOD 10-1946	201,63	248,-
WK	<input type="checkbox"/> KOD 10-1975	41,46	51,-
WB	<input type="checkbox"/> KOD 10-1976	41,46	51,-
WC	<input type="checkbox"/> KOD 10-1977	97,56	120,-



HAMMER Q

CHROM-SATYNA



	KOD 10-1947	189,43	233,-
WK	<input type="checkbox"/> KOD 10-1972	41,46	51,-
WB	<input type="checkbox"/> KOD 10-1973	41,46	51,-
WC	<input type="checkbox"/> KOD 10-1974	97,56	120,-



HEAVY Q

CHROM



	KOD 10-1938	189,43	233,-
WK	<input type="checkbox"/> KOD 10-1975	41,46	51,-
WB	<input type="checkbox"/> KOD 10-1976	41,46	51,-
WC	<input type="checkbox"/> KOD 10-1977	97,56	120,-




HEAVY Q

CHROM-SATYNA



	KOD 10-1939	166,67	205,-
WK	<input type="checkbox"/> KOD 10-1972	41,46	51,-
WB	<input type="checkbox"/> KOD 10-1973	41,46	51,-
WC	<input type="checkbox"/> KOD 10-1974	97,56	120,-




LIMA Q

CHROM



	KOD 10-1942	173,98	214,-
WK	<input type="checkbox"/> KOD 10-1975	41,46	51,-
WB	<input type="checkbox"/> KOD 10-1976	41,46	51,-
WC	<input type="checkbox"/> KOD 10-1977	97,56	120,-



LIMA Q

CHROM-SATYNA



	KOD 10-1941	166,67	205,-
WK	<input type="checkbox"/> KOD 10-1972	41,46	51,-
WB	<input type="checkbox"/> KOD 10-1973	41,46	51,-
WC	<input type="checkbox"/> KOD 10-1974	97,56	120,-



VIRGO Q

CHROM-SATYNA



	KOD 10-1955	156,10	192,-
WK	<input type="checkbox"/> KOD 10-1972	41,46	51,-
WB	<input type="checkbox"/> KOD 10-1973	41,46	51,-
WC	<input type="checkbox"/> KOD 10-1974	97,56	120,-




FENIX Q

CHROM



	KOD 10-1948	183,74	226,-
WK	<input type="checkbox"/> KOD 10-1975	41,46	51,-
WB	<input type="checkbox"/> KOD 10-1976	41,46	51,-
WC	<input type="checkbox"/> KOD 10-1977	97,56	120,-



FENIX Q

CHROM-SATYNA



	KOD 10-1949	168,29	207,-
WK	<input type="checkbox"/> KOD 10-1972	41,46	51,-
WB	<input type="checkbox"/> KOD 10-1973	41,46	51,-
WC	<input type="checkbox"/> KOD 10-1974	97,56	120,-



VIRGO Q

CHROM



	KOD 10-1954	178,05	219,-
WK	<input type="checkbox"/> KOD 10-1975	41,46	51,-
WB	<input type="checkbox"/> KOD 10-1976	41,46	51,-
WC	<input type="checkbox"/> KOD 10-1977	97,56	120,-



PRISMA Q

CHROM



	KOD 10-1956	189,43	233,-
WK	<input type="checkbox"/> KOD 10-1975	41,46	51,-
WB	<input type="checkbox"/> KOD 10-1976	41,46	51,-
WC	<input type="checkbox"/> KOD 10-1977	97,56	120,-



PRISMA Q

CHROM-SATYNA



	KOD 10-1957	172,36	212,-
WK	<input type="checkbox"/> KOD 10-1972	41,46	51,-
WB	<input type="checkbox"/> KOD 10-1973	41,46	51,-
WC	<input type="checkbox"/> KOD 10-1974	97,56	120,-



ARIA Q

CHROM-SATYNA



	KOD 10-1958	165,85	204,-
WK	<input type="checkbox"/> KOD 10-1972	41,46	51,-
WB	<input type="checkbox"/> KOD 10-1973	41,46	51,-
WC	<input type="checkbox"/> KOD 10-1974	97,56	120,-




SAMIRA Q

CHROM



	KOD 10-1952	183,74	226,-
WK	<input type="checkbox"/> KOD 10-1975	41,46	51,-
WB	<input type="checkbox"/> KOD 10-1976	41,46	51,-
WC	<input type="checkbox"/> KOD 10-1977	97,56	120,-



SAMIRA Q

CHROM-SATYNA



	KOD 10-1953	166,67	205,-
WK	<input type="checkbox"/> KOD 10-1972	41,46	51,-
WB	<input type="checkbox"/> KOD 10-1973	41,46	51,-
WC	<input type="checkbox"/> KOD 10-1974	97,56	120,-



PETRA Q BIC

CHROM/CHROM-SATYNA		KOD 10-1959	161,79	199,-
■ ■ ■	WK	□ KOD 10-1975	41,46	51,-
	WB	□ KOD 10-1976	41,46	51,-
	WC	□ KOD 10-1977	97,56	120,-



STAR

CHROM		KOD 49-0003	149,59	184,-
■ ■	WK	□ KOD 49-0008	30,89	38,-
	WB	□ KOD 49-0009	30,89	38,-
	WC	□ KOD 49-0010	48,78	60,-




PETRA Q

CHROM		KOD 10-2033	149,59	184,-
■ ■ ■	WK	□ KOD 10-1975	41,46	51,-
	WB	□ KOD 10-1976	41,46	51,-
	WC	□ KOD 10-1977	97,56	120,-



METRIK Q

CHROM		KOD 49-0064	156,10	192,-
■ ■	WK	□ KOD 49-0008	30,89	38,-
	WB	□ KOD 49-0009	30,89	38,-
	WC	□ KOD 49-0010	48,78	60,-



PETRA Q

CHROM-SATYNA		KOD 10-2026	143,90	177,-
■ ■ ■	WK	□ KOD 10-1972	41,46	51,-
	WB	□ KOD 10-1973	41,46	51,-
	WC	□ KOD 10-1974	97,56	120,-



BLOCK

CHROM/CZARNY		KOD 50-0004	217,89	268,-
■	WK	□ KOD 49-0008	30,89	38,-
dla zamków DORMAS	WB	□ KOD 49-0009	30,89	38,-
min. 55mm	WC	□ KOD 49-0010	48,78	60,-




STAR

CHROM-SATYNA

KOD 49-0004 **149,59** 184,-



WK		KOD 49-0011	30,89	38,-
WB		KOD 49-0012	30,89	38,-
WC		KOD 49-0013	48,78	60,-




VIP

CHROM

KOD 49-0021 **156,10** 192,-



WK		KOD 49-0008	30,89	38,-
WB		KOD 49-0009	30,89	38,-
WC		KOD 49-0010	48,78	60,-




VIP

CHROM-SATYNA

KOD 49-0022 **156,10** 192,-



WK		KOD 49-0011	30,89	38,-
WB		KOD 49-0012	30,89	38,-
WC		KOD 49-0013	48,78	60,-



METRIK Q

CHROM-SATYNA

KOD 49-0035 **156,10** 192,-



WK		KOD 49-0011	30,89	38,-
WB		KOD 49-0012	30,89	38,-
WC		KOD 49-0013	48,78	60,-




COSMO

CHROM

KOD 49-0001 **149,59** 184,-



WK		KOD 49-0008	30,89	38,-
WB		KOD 49-0009	30,89	38,-
WC		KOD 49-0010	48,78	60,-




COSMO

CHROM-SATYNA

KOD 49-0002 **149,59** 184,-



WK		KOD 49-0011	30,89	38,-
WB		KOD 49-0012	30,89	38,-
WC		KOD 49-0013	48,78	60,-



LIBRA

CHROM-SATYNA

KOD 49-0037 **149,59** 184,-



WK		KOD 49-0011	30,89	38,-
WB		KOD 49-0012	30,89	38,-
WC		KOD 49-0013	48,78	60,-




TOTAL Q

CHROM

KOD 49-0017 **156,10** 192,-



WK		KOD 49-0008	30,89	38,-
WB		KOD 49-0009	30,89	38,-
WC		KOD 49-0010	48,78	60,-



TOTAL Q


CHROM-SATYNA

KOD 49-0018 **156,10** 192,-



WK		KOD 49-0011	30,89	38,-
WB		KOD 49-0012	30,89	38,-
WC		KOD 49-0013	48,78	60,-

WARNA




WARNA

CZARNY



	KOD 49-0047	100,-	123,-
WK	<input type="checkbox"/> KOD 49-0057	34,15	42,-
WB	<input type="checkbox"/> KOD 49-0059	34,15	42,-
WC	<input type="checkbox"/> KOD 49-0058	52,03	64,-



WARNA

BIAŁY



	KOD 49-0046	100,-	123,-
WK	<input type="checkbox"/> KOD 49-0054	34,15	42,-
WB	<input type="checkbox"/> KOD 49-0055	34,15	42,-
WC	<input type="checkbox"/> KOD 49-0056	52,03	64,-




SPY Q

CZARNY



	KOD 49-0062	121,95	150,-
WK	<input type="checkbox"/> KOD 49-0057	34,15	42,-
WB	<input type="checkbox"/> KOD 49-0059	34,15	42,-
WC	<input type="checkbox"/> KOD 49-0058	52,03	64,-



SPY Q

BIAŁY



	KOD 49-0065	121,95	150,-
WK	<input type="checkbox"/> KOD 49-0054	34,15	42,-
WB	<input type="checkbox"/> KOD 49-0055	34,15	42,-
WC	<input type="checkbox"/> KOD 49-0056	52,03	64,-




NESH Q

CZARNY



	KOD 49-0045	100,-	123,-
WK	<input type="checkbox"/> KOD 49-0057	34,15	42,-
WB	<input type="checkbox"/> KOD 49-0059	34,15	42,-
WC	<input type="checkbox"/> KOD 49-0058	52,03	64,-




NESH Q

BIAŁY



	KOD 49-0044	100,-	123,-
WK	<input type="checkbox"/> KOD 49-0054	34,15	42,-
WB	<input type="checkbox"/> KOD 49-0055	34,15	42,-
WC	<input type="checkbox"/> KOD 49-0056	52,03	64,-




WARNA

CHROM



	KOD 49-0073	98,37	121,-
WK	KOD 49-0008	30,89	38,-
WB	KOD 49-0009	30,89	38,-
WC	KOD 49-0010	48,78	60,-




WARNA

NIKIEL-SATYNA



	KOD 49-0023	98,37	121,-
WK	KOD 49-0024	30,89	38,-
WB	KOD 49-0025	30,89	38,-
WC	KOD 49-0026	48,78	60,-



WARNA

NIKIEL/NIKIEL-SATYNA



	KOD 49-0027	98,37	121,-
WK	KOD 49-0024	30,89	38,-
WB	KOD 49-0025	30,89	38,-
WC	KOD 49-0026	48,78	60,-




SPY Q

CHROM



	KOD 49-0040	117,07	144,-
WK	KOD 49-0008	30,89	38,-
WB	KOD 49-0009	30,89	38,-
WC	KOD 49-0010	48,78	60,-




SPY Q

CHROM-SATYNA



	KOD 49-0039	117,07	144,-
WK	KOD 49-0011	30,89	38,-
WB	KOD 49-0012	30,89	38,-
WC	KOD 49-0013	48,78	60,-




DOPPIO

CHROM-SATYNA



	KOD 46-0013	90,24	111,-
WK	KOD 46-0015	30,08	37,-
WB	KOD 46-0016	30,08	37,-
WC	KOD 46-0017	44,72	55,-




NESH Q

CHROM



	KOD 49-0019	94,31	116,-
WK	KOD 49-0008	30,89	38,-
WB	KOD 49-0009	30,89	38,-
WC	KOD 49-0010	48,78	60,-




NESH Q

CHROM-SATYNA



	KOD 49-0020	94,31	116,-
WK	KOD 49-0011	30,89	38,-
WB	KOD 49-0012	30,89	38,-
WC	KOD 49-0013	48,78	60,-




DOPPIO

ANTRACYT



	KOD 46-0014	90,24	111,-
WK	KOD 46-0018	30,08	37,-
WB	KOD 46-0019	30,08	37,-
WC	KOD 46-0020	44,72	55,-

QUANTA




PILAR Q II

NIKIEL-SATYNA



	KOD 49-0061	110,57	136,-
WK	KOD 49-0024	30,89	38,-
WB	KOD 49-0025	30,89	38,-
WC	KOD 49-0026	48,78	60,-




ONYX Q

NIKIEL-SATYNA



	KOD 49-0029	98,37	121,-
WK	KOD 49-0024	30,89	38,-
WB	KOD 49-0025	30,89	38,-
WC	KOD 49-0026	48,78	60,-




PILAR Q II

CHROM-SATYNA



	KOD 49-0038	110,57	136,-
WK	KOD 49-0011	30,89	38,-
WB	KOD 49-0012	30,89	38,-
WC	KOD 49-0013	48,78	60,-



ONYX Q

CHROM-SATYNA



	KOD 49-0006	98,37	121,-
WK	KOD 49-0011	30,89	38,-
WB	KOD 49-0012	30,89	38,-
WC	KOD 49-0013	48,78	60,-




PILAR Q II

CHROM



	KOD 49-0060	110,57	136,-
WK	KOD 49-0008	30,89	38,-
WB	KOD 49-0009	30,89	38,-
WC	KOD 49-0010	48,78	60,-




ONYX Q

CHROM




	KOD 49-0005	98,37	121,-
WK	KOD 49-0008	30,89	38,-
WB	KOD 49-0009	30,89	38,-
WC	KOD 49-0010	48,78	60,-



BURGAS

CHROM/NIKIEL-SATYNA	KOD 49-0028	100,-	123,-
☑	WK <input type="checkbox"/> KOD 49-0024	30,89	38,-
	WB <input type="checkbox"/> KOD 49-0025	30,89	38,-
	WC <input type="checkbox"/> KOD 49-0026	48,78	60,-




QUANTA

NIKIEL-SATYNA/CHROM	KOD 39-0110	48,78	60,-
☑	WK <input type="checkbox"/> KOD 39-0111	19,51	24,-
	WB <input type="checkbox"/> KOD 39-0112	19,51	24,-
	WC <input type="checkbox"/> KOD 39-0113	25,20	31,-




BELIA

NIKIEL-SATYNA/CHROM	KOD 39-0109	48,78	60,-
☑	WK <input type="checkbox"/> KOD 39-0111	19,51	24,-
	WB <input type="checkbox"/> KOD 39-0112	19,51	24,-
	WC <input type="checkbox"/> KOD 39-0113	25,20	31,-



ENTRA

ANTRACYT/CHROM	KOD 39-0156	52,03	64,-
☑ ☑	WK <input type="checkbox"/> KOD 39-0153	21,14	26,-
	WB <input type="checkbox"/> KOD 39-0154	21,14	26,-
	WC <input type="checkbox"/> KOD 39-0155	29,27	36,-



FLIP

ANTRACYT/CHROM	KOD 39-0152	52,03	64,-
☑ ☑	WK <input type="checkbox"/> KOD 39-0153	21,14	26,-
	WB <input type="checkbox"/> KOD 39-0154	21,14	26,-
	WC <input type="checkbox"/> KOD 39-0155	29,27	36,-




ROKA

ANTRACYT/CHROM	KOD 39-0158	52,03	64,-
☑ ☑	WK <input type="checkbox"/> KOD 39-0153	21,14	26,-
	WB <input type="checkbox"/> KOD 39-0154	21,14	26,-
	WC <input type="checkbox"/> KOD 39-0155	29,27	36,-




ENTRA

NIKIEL-SATYNA/CHROM	KOD 39-0138	48,78	60,-
☑ ☑	WK <input type="checkbox"/> KOD 39-0111	19,51	24,-
	WB <input type="checkbox"/> KOD 39-0112	19,51	24,-
	WC <input type="checkbox"/> KOD 39-0113	25,20	31,-



FLIP

NIKIEL-SATYNA/CHROM	KOD 39-0116	48,78	60,-
☑ ☑	WK <input type="checkbox"/> KOD 39-0111	19,51	24,-
	WB <input type="checkbox"/> KOD 39-0112	19,51	24,-
	WC <input type="checkbox"/> KOD 39-0113	25,20	31,-



ROKA

NIKIEL-SATYNA/CHROM	KOD 39-0157	48,78	60,-
☑ ☑	WK <input type="checkbox"/> KOD 39-0111	19,51	24,-
	WB <input type="checkbox"/> KOD 39-0112	19,51	24,-
	WC <input type="checkbox"/> KOD 39-0113	25,20	31,-




DOTTY Q

NIKIEL-SATYNA



	KOD 39-0011	48,78	60,-
WK	<input type="checkbox"/> KOD 39-0018	21,14	26,-
WB	<input type="checkbox"/> KOD 39-0019	21,14	26,-
WC	<input type="checkbox"/> KOD 39-0020	26,83	33,-




DOTTY Q

MOSIĄDZ ANTYCZNY



	KOD 39-0046	48,78	60,-
WK	<input type="checkbox"/> KOD 39-0047	21,14	26,-
WB	<input type="checkbox"/> KOD 39-0049	21,14	26,-
WC	<input type="checkbox"/> KOD 39-0048	26,83	33,-




DORIS

NIKIEL-SATYNA



	KOD 39-0087	48,78	60,-
WK	<input type="checkbox"/> KOD 39-0018	21,14	26,-
WB	<input type="checkbox"/> KOD 39-0019	21,14	26,-
WC	<input type="checkbox"/> KOD 39-0020	26,83	33,-



DORIS

MOSIĄDZ ANTYCZNY



	KOD 39-0086	48,78	60,-
WK	<input type="checkbox"/> KOD 39-0047	21,14	26,-
WB	<input type="checkbox"/> KOD 39-0049	21,14	26,-
WC	<input type="checkbox"/> KOD 39-0048	26,83	33,-



DALIA

NIKIEL-SATYNA/CHROM



	KOD 39-0075	46,34	57,-
WK	<input type="checkbox"/> KOD 39-0111	19,51	24,-
WB	<input type="checkbox"/> KOD 39-0112	19,51	24,-
WC	<input type="checkbox"/> KOD 39-0113	25,20	31,-



DALIA

MOSIĄDZ ANTYCZNY




	KOD 39-0074	46,34	57,-
WK	<input type="checkbox"/> KOD 39-0133	19,51	24,-
WB	<input type="checkbox"/> KOD 39-0134	19,51	24,-
WC	<input type="checkbox"/> KOD 39-0135	25,20	31,-




ESENTIA

NIKIEL-SATYNA/CHROM	KOD 39-0104	48,78	60,-
<input checked="" type="checkbox"/>	WK <input type="checkbox"/> KOD 39-0111	19,51	24,-
	WB <input type="checkbox"/> KOD 39-0112	19,51	24,-
	WC <input type="checkbox"/> KOD 39-0113	25,20	31,-



ROMEO

NIKIEL-SATYNA/CHROM	KOD 39-0164	40,65	50,-
<input checked="" type="checkbox"/>	WK <input type="checkbox"/> KOD 39-0111	19,51	24,-
	WB <input type="checkbox"/> KOD 39-0112	19,51	24,-
	WC <input type="checkbox"/> KOD 39-0113	25,20	31,-




SEI 3S

NEW

STAL NIERDZEWNA	KOD 30-0396	74,80	92,-
<input checked="" type="checkbox"/>	WK <input type="checkbox"/> KOD 30-0401	34,96	43,-
	WB <input type="checkbox"/> KOD 30-0402	34,96	43,-
	WC <input type="checkbox"/> KOD 30-0403	52,03	64,-

grubość rozety 3mm



DUE 3S

NEW

STAL NIERDZEWNA	KOD 30-0397	71,54	88,-
<input checked="" type="checkbox"/>	WK <input type="checkbox"/> KOD 30-0401	34,96	43,-
	WB <input type="checkbox"/> KOD 30-0402	34,96	43,-
	WC <input type="checkbox"/> KOD 30-0403	52,03	64,-

grubość rozety 3mm




TRE 3S

NEW

STAL NIERDZEWNA	KOD 30-0395	69,11	85,-
<input checked="" type="checkbox"/>	WK <input type="checkbox"/> KOD 30-0401	34,96	43,-
	WB <input type="checkbox"/> KOD 30-0402	34,96	43,-
	WC <input type="checkbox"/> KOD 30-0403	52,03	64,-

grubość rozety 3mm



UNO 3S

NEW

STAL NIERDZEWNA	KOD 30-0394	65,04	80,-
<input checked="" type="checkbox"/>	WK <input type="checkbox"/> KOD 30-0401	34,96	43,-
	WB <input type="checkbox"/> KOD 30-0402	34,96	43,-
	WC <input type="checkbox"/> KOD 30-0403	52,03	64,-

grubość rozety 3mm

SEI 3S
GRUBOŚĆ ROZETY TYLKO 3MM



INOX
DESIGN
COLLECTION

CENA NETTO / CENA BRUTTO

MIRAGE



NEW

4 klasa DIVO FIT

CZARNY	KOD 49-0210	155,28	191,-
■ ■ ■	WK ① KOD 49-0120	39,02	48,-
	WB ② KOD 49-0121	39,02	48,-
grubość rozety 6mm	WC ③ KOD 49-0122	57,72	71,-



NEW

4 klasa FADO FIT

ZŁOTY PVD	KOD 49-0215	155,28	191,-
■ ■ ■	WK ① KOD 49-0172	39,02	48,-
	WB ② KOD 49-0173	39,02	48,-
	WC ③ KOD 49-0174	57,72	71,-



NEW

4 klasa DIVO FIT


CHROM	KOD 49-0208	150,41	185,-
■ ■ ■	WK ① KOD 49-0114	35,77	44,-
	WB ② KOD 49-0115	35,77	44,-
grubość rozety 6mm	WC ③ KOD 49-0116	53,66	66,-



NEW

4 klasa FADO FIT


CHROM	KOD 49-0214	155,28	191,-
■ ■ ■	WK ① KOD 49-0114	35,77	44,-
	WB ② KOD 49-0115	35,77	44,-
grubość rozety 6mm	WC ③ KOD 49-0116	53,66	66,-



NEW

4 klasa DIVO FIT

CHROM-SATYNA	KOD 49-0209	150,41	185,-
■ ■ ■	WK ① KOD 49-0117	35,77	44,-
	WB ② KOD 49-0118	35,77	44,-
grubość rozety 6mm	WC ③ KOD 49-0119	53,66	66,-




NEW

4 klasa FADO FIT

CUERO	KOD 49-0216	155,28	191,-
■ ■ ■	WK ① KOD 49-0217	39,02	48,-
	WB ② KOD 49-0218	39,02	48,-
grubość rozety 6mm	WC ③ KOD 49-0219	57,72	71,-



GRUBOŚĆ ROZETY TYLKO 6MM



4 klasa **JULIA FIT**

ZŁOTY PVD	KOD 49-0168	155,28	191,-
■	WK ① KOD 49-0172	39,02	48,-
	WB ② KOD 49-0173	39,02	48,-
grubość rozety 6mm	WC ③ KOD 49-0174	57,72	71,-



BEST

CHROM/CZARNY	KOD 50-0005	217,89	268,-
■	WK ① KOD 49-0014	30,89	38,-
	WB ② KOD 49-0015	30,89	38,-
	WC ③ KOD 49-0016	48,78	60,-



GAŁKA FIT OKRĄGLA



CZARNY	P KOD 49-0233	84,55	104,-*
■ ■ ■	L KOD 49-0222	84,55	104,-*
ruchoma lewa lub prawa	WK ① KOD 49-0120	39,02	48,-
grubość rozety 6mm	WB ② KOD 49-0121	39,02	48,-
	WC ③ KOD 49-0122	57,72	71,-



4 klasa **RADIUS FIT**

CHROM	KOD 49-0131	156,10	192,-
■ ■	WK ① KOD 49-0114	35,77	44,-
	WB ② KOD 49-0115	35,77	44,-
grubość rozety 6mm	WC ③ KOD 49-0116	53,66	66,-



4 klasa **MIRAGE FIT**

CHROM	KOD 49-0129	156,10	192,-
■ ■	WK ① KOD 49-0114	35,77	44,-
	WB ② KOD 49-0115	35,77	44,-
grubość rozety 6mm	WC ③ KOD 49-0116	53,66	66,-



GAŁKA FIT OKRĄGLA



CHROM	P KOD 49-0232	82,93	102,-*
■ ■ ■	L KOD 49-0220	82,93	102,-*
ruchoma lewa lub prawa	WK ① KOD 49-0114	35,77	44,-
grubość rozety 6mm	WB ② KOD 49-0115	35,77	44,-
	WC ③ KOD 49-0116	53,66	66,-



4 klasa **RADIUS FIT**

CHROM-SATYNA	KOD 49-0132	156,10	192,-
■ ■	WK ① KOD 49-0117	35,77	44,-
	WB ② KOD 49-0118	35,77	44,-
grubość rozety 6mm	WC ③ KOD 49-0119	53,66	66,-



4 klasa **MIRAGE FIT**

CHROM-SATYNA	KOD 49-0130	156,10	192,-
■ ■	WK ① KOD 49-0117	35,77	44,-
	WB ② KOD 49-0118	35,77	44,-
grubość rozety 6mm	WC ③ KOD 49-0119	53,66	66,-



GAŁKA FIT OKRĄGLA



CHROM-SATYNA	P KOD 49-0231	82,93	102,-*
■ ■ ■	L KOD 49-0221	82,93	102,-*
ruchoma lewa lub prawa	WK ① KOD 49-0117	35,77	44,-
grubość rozety 6mm	WB ② KOD 49-0118	35,77	44,-
	WC ③ KOD 49-0119	53,66	66,-

JULIA FIT




GRUBOŚĆ ROZETY TYLKO 6MM



4 klasa **NESH FIT**

CZARNY	KOD 49-0128	133,33	164,-
■ ■ ■	WK ① KOD 49-0120	39,02	48,-
	WB ② KOD 49-0121	39,02	48,-
grubość rozety 6mm	WC ③ KOD 49-0122	57,72	71,-



4 klasa **NESH FIT**

CHROM	KOD 49-0126	127,64	157,-
■ ■ ■	WK ① KOD 49-0114	35,77	44,-
	WB ② KOD 49-0115	35,77	44,-
grubość rozety 6mm	WC ③ KOD 49-0116	53,66	66,-



4 klasa **NESH FIT**

BIAŁY	KOD 49-0127	133,33	164,-
■ ■ ■	WK ① KOD 49-0123	39,02	48,-
	WB ② KOD 49-0124	39,02	48,-
grubość rozety 6mm	WC ③ KOD 49-0125	57,72	71,-



VIBRA

CHROM/CZARNY	KOD 50-0002	200,81	247,-
■	WK ① KOD 49-0014	30,89	38,-
	WB ② KOD 49-0015	30,89	38,-
	WC ③ KOD 49-0016	48,78	60,-




WAVE

CHROM/CZARNY	KOD 50-0001	200,81	247,-
■	WK ① KOD 49-0014	30,89	38,-
	WB ② KOD 49-0015	30,89	38,-
grubość rozety 6mm	WC ③ KOD 49-0016	48,78	60,-



SPEAR

CHROM/CZARNY	KOD 50-0003	208,94	257,-
■	WK ① KOD 49-0014	30,89	38,-
	WB ② KOD 49-0015	30,89	38,-
grubość rozety 6mm	WC ③ KOD 49-0016	48,78	60,-




LUCE VIS

CHROM-SATYNA



	KOD 35-2139	163,41	201,-
WK	⓪ KOD 35-2088	68,29	84,-
WB	⓪ KOD 35-2089	68,29	84,-
WC	⓪ KOD 35-2145	156,91	193,-



LUCE FINE

CHROM-SATYNA



	KOD 35-2147	221,14	272,-
WK	⓪ KOD 35-2149	79,67	98,-
WB	⓪ KOD 35-2151	79,67	98,-
WC	⓪ KOD 35-2153	167,48	206,-

cienka rozeta 4mm



ARIA

CHROM-SATYNA



	KOD 10-1962	144,72	178,-
WK	⓪ KOD 10-1981	37,40	46,-
WB	⓪ KOD 10-1982	37,40	46,-
WC	⓪ KOD 10-1983	74,80	92,-




LUCE VIS

CHROM



	KOD 35-2141	163,41	201,-
WK	⓪ KOD 35-2085	68,29	84,-
WB	⓪ KOD 35-2086	68,29	84,-
WC	⓪ KOD 35-2144	156,91	193,-



LUCE FINE

CHROM



	KOD 35-2146	221,14	272,-
WK	⓪ KOD 35-2148	79,67	98,-
WB	⓪ KOD 35-2150	79,67	98,-
WC	⓪ KOD 35-2152	167,48	206,-

cienka rozeta 4mm



FENIX



CHROM-SATYNA



	KOD 10-1964	146,34	180,-
WK	⓪ KOD 10-1981	37,40	46,-
WB	⓪ KOD 10-1982	37,40	46,-
WC	⓪ KOD 10-1983	74,80	92,-



LIDIA

ZŁOTY/ZŁOTY-SATYNA



	KOD 10-1154	263,41	324,-
WK	⓪ KOD 10-1215	56,91	70,-
WB	⓪ KOD 10-0817	56,91	70,-
WC	⓪ KOD 10-1216	83,74	103,-




LIDIA

CHROM/CHROM-SATYNA



	KOD 10-1153	263,41	324,-
WK	⓪ KOD 10-1213	56,91	70,-
WB	⓪ KOD 10-0809	56,91	70,-
WC	⓪ KOD 10-1214	83,74	103,-



FENIX



CHROM



	KOD 10-1963	183,74	226,-
WK	⓪ KOD 10-1978	37,40	46,-
WB	⓪ KOD 10-1979	37,40	46,-
WC	⓪ KOD 10-1980	74,80	92,-

MALAGA



MALAGA

ANTYCZNY SREBRNY



	KOD 10-1159	210,57	259,-
WK ①	KOD 10-1206	56,91	70,-
WB ②	KOD 10-1207	56,91	70,-
WC ③	KOD 10-1070	83,74	103,-



MALAGA

ZŁOTY



	KOD 10-1162	121,95	150,-
WK ①	KOD 10-0815	56,91	70,-
WB ②	KOD 10-0816	56,91	70,-
WC ③	KOD 10-1217	83,74	103,-



MALAGA

PATYNA



	KOD 10-1161	126,83	156,-
WK ①	KOD 10-1077	56,91	70,-
WB ②	KOD 10-0813	56,91	70,-
WC ③	KOD 10-0811	83,74	103,-



LARA

ANTYCZNY ZŁOTY/PORCELANA



	KOD 10-1152	286,99	353,-
WK ①	KOD 10-1209	56,91	70,-
WB ②	KOD 10-1208	56,91	70,-
WC ③	KOD 10-1210	83,74	103,-



VIRGO

CHROM



	KOD 10-1960	161,79	199,-
WK ①	KOD 10-1978	37,40	46,-
WB ②	KOD 10-1979	37,40	46,-
WC ③	KOD 10-1980	74,80	92,-



HEAVY

CHROM



	KOD 10-1965	178,05	219,-
WK ①	KOD 10-1978	37,40	46,-
WB ②	KOD 10-1979	37,40	46,-
WC ③	KOD 10-1980	74,80	92,-



TANGA

CHROM/CHROM-SATYNA	KOD 10-1181	223,58	275,-
■	WK ① KOD 10-1213	56,91	70,-
	WB ② KOD 10-0809	56,91	70,-
	WC ③ KOD 10-1214	83,74	103,-




KAMILLA

ZŁOTY/ZŁOTY-SATYNA	KOD 10-1144	161,79	199,-
■	WK ① KOD 10-1215	56,91	70,-
	WB ② KOD 10-0817	56,91	70,-
	WC ③ KOD 10-1216	83,74	103,-



KAMILLA

CHROM/CHROM-SATYNA	KOD 10-1143	183,74	226,-
■	WK ① KOD 10-1213	56,91	70,-
	WB ② KOD 10-0809	56,91	70,-
	WC ③ KOD 10-1214	83,74	103,-



VIRGO

CHROM-SATYNA	KOD 10-1961	143,90	177,-
■	WK ① KOD 10-1981	37,40	46,-
	WB ② KOD 10-1982	37,40	46,-
	WC ③ KOD 10-1983	74,80	92,-



LADY

ZŁOTY/ZŁOTY-SATYNA	KOD 10-1146	166,67	205,-
■	WK ① KOD 10-1055	56,91	70,-
	WB ② KOD 10-0799	56,91	70,-
	WC ③ KOD 10-1057	83,74	103,-



LADY

CHROM/CHROM-SATYNA	KOD 10-1145	178,05	219,-
■	WK ① KOD 10-1195	56,91	70,-
	WB ② KOD 10-0793	56,91	70,-
	WC ③ KOD 10-1196	83,74	103,-



HEAVY

CHROM-SATYNA	KOD 10-1966	156,10	192,-
■	WK ① KOD 10-1981	37,40	46,-
	WB ② KOD 10-1982	37,40	46,-
	WC ③ KOD 10-1983	74,80	92,-



ERIKA-BIC

ZŁOTY/ZŁOTY-SATYNA	KOD 10-1115	172,36	212,-
■	WK ① KOD 10-1215	56,91	70,-
	WB ② KOD 10-0817	56,91	70,-
	WC ③ KOD 10-1216	83,74	103,-



ERIKA-BIC

CHROM/CHROM-SATYNA	KOD 10-1114	195,93	241,-
■	WK ① KOD 10-1213	56,91	70,-
	WB ② KOD 10-0809	56,91	70,-
	WC ③ KOD 10-1214	83,74	103,-

VENERA



TALIA

CHROM/CHROM-SATYNA	KOD 10-1179	161,79	199,-
■	WK ① KOD 10-1195	56,91	70,-
	WB ② KOD 10-0793	56,91	70,-
	WC ③ KOD 10-1196	83,74	103,-



VENERA

CHROM	KOD 10-0571	207,32	255,-
■ ■ ■	WK ① KOD 10-1193	56,91	70,-
	WB ② KOD 10-0792	56,91	70,-
	WC ③ KOD 10-1194	83,74	103,-



LAMIA

ZŁOTY	KOD 10-1151	146,34	180,-
■ ■	WK ① KOD 10-0815	56,91	70,-
	WB ② KOD 10-0816	56,91	70,-
	WC ③ KOD 10-1217	83,74	103,-



VENERA

PATYNA	KOD 10-0584	166,67	205,-
■ ■ ■	WK ① KOD 10-1049	56,91	70,-
	WB ② KOD 10-0796	56,91	70,-
	WC ③ KOD 10-1201	83,74	103,-



LAMIA

CHROM	KOD 10-1148	183,74	226,-
■ ■	WK ① KOD 10-1211	56,91	70,-
	WB ② KOD 10-0808	56,91	70,-
	WC ③ KOD 10-1212	83,74	103,-



VENERA

NIKIEL-SATYNA	KOD 10-0582	207,32	255,-
■ ■ ■	WK ① KOD 10-1199	56,91	70,-
	WB ② KOD 10-0795	56,91	70,-
	WC ③ KOD 10-1200	83,74	103,-



ERIKA

CHROM-SATYNA



	KOD 10-1116	152,85	188,-
WK	⓪ KOD 10-1047	56,91	70,-
WB	⓪ KOD 10-0810	56,91	70,-
WC	⓪ KOD 10-1050	83,74	103,-



ERIKA

PATYNA



	KOD 10-1119	132,52	163,-
WK	⓪ KOD 10-1077	56,91	70,-
WB	⓪ KOD 10-0813	56,91	70,-
WC	⓪ KOD 10-0811	83,74	103,-



ERIKA

ZŁOTY-SATYNA



	KOD 10-1120	132,52	163,-
WK	⓪ KOD 10-1048	56,91	70,-
WB	⓪ KOD 10-0818	56,91	70,-
WC	⓪ KOD 10-1051	83,74	103,-



GAUDEL

CHROM-SATYNA



	KOD 10-1131	177,24	218,-
WK	⓪ KOD 10-1191	56,91	70,-
WB	⓪ KOD 10-0794	56,91	70,-
WC	⓪ KOD 10-1192	83,74	103,-



GAUDEL

PATYNA



	KOD 10-1135	152,03	187,-
WK	⓪ KOD 10-1049	56,91	70,-
WB	⓪ KOD 10-0796	56,91	70,-
WC	⓪ KOD 10-1201	83,74	103,-



GAUDEL

NIKIEL-SATYNA



	KOD 10-1134	181,30	223,-
WK	⓪ KOD 10-1199	56,91	70,-
WB	⓪ KOD 10-0795	56,91	70,-
WC	⓪ KOD 10-1200	83,74	103,-



ONDA

NIKIEL-SATYNA



	KOD 10-0561	156,10	192,-
WK	⓪ KOD 10-1199	56,91	70,-
WB	⓪ KOD 10-0795	56,91	70,-
WC	⓪ KOD 10-1200	83,74	103,-



ONDA

PATYNA



	KOD 10-1042	126,83	156,-
WK	⓪ KOD 10-1049	56,91	70,-
WB	⓪ KOD 10-0796	56,91	70,-
WC	⓪ KOD 10-1201	83,74	103,-



ONDA

ZŁOTY-SATYNA




	KOD 10-0562	126,83	156,-
WK	⓪ KOD 10-1202	56,91	70,-
WB	⓪ KOD 10-0798	56,91	70,-
WC	⓪ KOD 10-1203	83,74	103,-




JULIA

CHROM		KOD 49-0007	133,33	164,-
■	WK	⓪ KOD 49-0014	30,89	38,-
	WB	⓪ KOD 49-0015	30,89	38,-
	WC	⓪ KOD 49-0016	48,78	60,-



PILAR II

CHROM		KOD 49-0041	110,57	136,-
■	WK	⓪ KOD 49-0014	30,89	38,-
	WB	⓪ KOD 49-0015	30,89	38,-
	WC	⓪ KOD 49-0016	48,78	60,-



CLARA

CHROM-SATYNA		KOD 10-1087	146,34	180,-
■ ■	WK	⓪ KOD 10-1047	56,91	70,-
	WB	⓪ KOD 10-0810	56,91	70,-
	WC	⓪ KOD 10-1050	83,74	103,-



MITO

CHROM-SATYNA		KOD 10-1968	132,52	163,-
■ ■	WK	⓪ KOD 10-1981	37,40	46,-
	WB	⓪ KOD 10-1982	37,40	46,-
	WC	⓪ KOD 10-1983	74,80	92,-



CLARA

NIKIEL-SATYNA		KOD 10-1089	148,78	183,-
■ ■	WK	⓪ KOD 10-1103	56,91	70,-
	WB	⓪ KOD 10-0812	56,91	70,-
	WC	⓪ KOD 10-1104	83,74	103,-



MITO

CHROM		KOD 10-1967	149,59	184,-
■ ■	WK	⓪ KOD 10-1978	37,40	46,-
	WB	⓪ KOD 10-1979	37,40	46,-
	WC	⓪ KOD 10-1980	74,80	92,-



PETRA BIC

CHROM/CHROM-SATYNA	KOD 10-1971	143,90	177,-
■ ■ ■ ■	WK ① KOD 10-1978	37,40	46,-
	WB ② KOD 10-1979	37,40	46,-
	WC ③ KOD 10-1980	74,80	92,-



PETRA

CHROM	KOD 10-1970	149,59	184,-
■ ■ ■ ■	WK ① KOD 10-1978	37,40	46,-
	WB ② KOD 10-1979	37,40	46,-
	WC ③ KOD 10-1980	74,80	92,-



PETRA

CHROM-SATYNA	KOD 10-1969	126,83	156,-
■ ■ ■ ■	WK ① KOD 10-1981	37,40	46,-
	WB ② KOD 10-1982	37,40	46,-
	WC ③ KOD 10-1983	74,80	92,-




EWA

ZŁOTY-SATYNA	KOD 10-1035	108,13	133,-
■ ■ ■ ■	WK ① KOD 10-1048	56,91	70,-
	WB ② KOD 10-0818	56,91	70,-
	WC ③ KOD 10-1051	83,74	103,-



EWA

NIKIEL-SATYNA	KOD 10-1128	148,78	183,-
■ ■ ■ ■	WK ① KOD 10-1103	56,91	70,-
	WB ② KOD 10-0812	56,91	70,-
	WC ③ KOD 10-1104	83,74	103,-



EWA

CHROM-SATYNA	KOD 10-1034	146,34	180,-
■ ■ ■ ■	WK ① KOD 10-1047	56,91	70,-
	WB ② KOD 10-0810	56,91	70,-
	WC ③ KOD 10-1050	83,74	103,-



EWA

PATYNA	KOD 10-1129	108,13	133,-
■ ■ ■ ■	WK ① KOD 10-1077	56,91	70,-
	WB ② KOD 10-0813	56,91	70,-
	WC ③ KOD 10-0811	83,74	103,-



CLASSIC

PATYNA	KOD 10-1100	112,20	138,-
■	WK ① KOD 10-1077	56,91	70,-
	WB ② KOD 10-0813	56,91	70,-
	WC ③ KOD 10-0811	83,74	103,-



MIRIAM

PATYNA	KOD 10-0551	103,25	127,-
■	WK ① KOD 10-1077	56,91	70,-
	WB ② KOD 10-0813	56,91	70,-
	WC ③ KOD 10-0811	83,74	103,-

SPY



NESH

CZARNY		KOD 49-0043	100,-	123,-
■ ■ ■ □	WK ①	KOD 49-0051	34,15	42,-
	WB ②	KOD 49-0052	34,15	42,-
	WC ③	KOD 49-0053	52,03	64,-




SPY

CZARNY		KOD 49-0063	121,95	150,-
■	WK ①	KOD 49-0051	34,15	42,-
	WB ②	KOD 49-0052	34,15	42,-
	WC ③	KOD 49-0053	52,03	64,-




NESH

BIAŁY		KOD 49-0042	100,-	123,-
■ ■ ■ □	WK ①	KOD 49-0048	34,15	42,-
	WB ②	KOD 49-0049	34,15	42,-
	WC ③	KOD 49-0050	52,03	64,-



NEW
ATENA

NIKIEL-SATYNA		KOD 39-0239	47,15	58,-
■	WK ①	KOD 39-0016	21,14	26,-
	WB ②	KOD 39-0017	21,14	26,-
	WC ③	KOD 39-0015	24,39	30,-



NESH

CHROM-SATYNA		KOD 49-0031	98,37	121,-
■ ■ ■ □	WK ①	KOD 49-0032	30,89	38,-
	WB ②	KOD 49-0033	30,89	38,-
	WC ③	KOD 49-0034	48,78	60,-



NESH

CHROM		KOD 49-0030	98,37	121,-
■ ■ ■ □	WK ①	KOD 49-0014	30,89	38,-
	WB ②	KOD 49-0015	30,89	38,-
	WC ③	KOD 49-0016	48,78	60,-




DOTTY

NIKIEL-SATYNA



	KOD 39-0010	48,78	60,-
WK	⓪ KOD 39-0016	21,14	26,-
WB	⓪ KOD 39-0017	21,14	26,-
WC	⓪ KOD 39-0015	24,39	30,-



DOTTY

MOSIĄDZ ANTYCZNY



	KOD 39-0009	48,78	60,-
WK	⓪ KOD 39-0012	21,14	26,-
WB	⓪ KOD 39-0013	21,14	26,-
WC	⓪ KOD 39-0014	24,39	30,-



BETTI

NIKIEL-SATYNA



	KOD 39-0083	47,15	58,-
WK	⓪ KOD 39-0016	21,14	26,-
WB	⓪ KOD 39-0017	21,14	26,-
WC	⓪ KOD 39-0015	24,39	30,-



SLICK

NIKIEL-SATYNA



	KOD 39-0008	47,15	58,-
WK	⓪ KOD 39-0016	21,14	26,-
WB	⓪ KOD 39-0017	21,14	26,-
WC	⓪ KOD 39-0015	24,39	30,-



SLICK

MOSIĄDZ ANTYCZNY



	KOD 39-0007	47,15	58,-
WK	⓪ KOD 39-0012	21,14	26,-
WB	⓪ KOD 39-0013	21,14	26,-
WC	⓪ KOD 39-0014	24,39	30,-



BETTI

MOSIĄDZ ANTYCZNY



	KOD 39-0082	47,15	58,-
WK	⓪ KOD 39-0012	21,14	26,-
WB	⓪ KOD 39-0013	21,14	26,-
WC	⓪ KOD 39-0014	24,39	30,-



MEGAN

NIKIEL-SATYNA



	KOD 39-0085	47,15	58,-
WK	⓪ KOD 39-0016	21,14	26,-
WB	⓪ KOD 39-0017	21,14	26,-
WC	⓪ KOD 39-0015	24,39	30,-



MEGAN

MOSIĄDZ ANTYCZNY



	KOD 39-0084	47,15	58,-
WK	⓪ KOD 39-0012	21,14	26,-
WB	⓪ KOD 39-0013	21,14	26,-
WC	⓪ KOD 39-0014	24,39	30,-



LARGO

NIKIEL-SATYNA/CHROM



	KOD 39-0073	39,02	48,-
WK	⓪ KOD 39-0016	21,14	26,-
WB	⓪ KOD 39-0017	21,14	26,-
WC	⓪ KOD 39-0015	24,39	30,-

MIRIAM



CLASSIC

PATYNA

WK ◯	KOD 10-0105	127,64	157,-
WB ◊	KOD 10-0107	127,64	157,-
WC ◻	KOD 10-0106	172,36	212,-



ERIKA

PATYNA

WK ◯	KOD 10-0219	146,34	180,-
WB ◊	KOD 10-0221	146,34	180,-
WC ◻	KOD 10-0220	189,43	233,-



EWA

PATYNA

WK ◯	KOD 10-0271	108,94	134,-
WB ◊	KOD 10-0273	108,94	134,-
WC ◻	KOD 10-0272	152,85	188,-



MIRIAM

PATYNA

WK ◯	KOD 10-0762	104,07	128,-
WB ◊	KOD 10-0764	104,07	128,-
WC ◻	KOD 10-0763	147,97	182,-



MIRIAM

ZŁOTY

WK ◯	KOD 10-0765	104,07	128,-
WB ◊	KOD 10-0767	104,07	128,-
WC ◻	KOD 10-0766	147,97	182,-



MALAGA

PATYNA

WK ◯	KOD 10-0412	139,02	171,-
WB ◊	KOD 10-0414	139,02	171,-
WC ◻	KOD 10-0413	181,30	223,-



DORIS

NIKIEL-SATYNA

WK		o		KOD 39-0117	51,22	63,-
WB		o		KOD 39-0118	51,22	63,-
WC		o		KOD 39-0119	57,72	71,-



BELIA

NIKIEL-SATYNA

WK		o		KOD 39-0120	51,22	63,-
WB		o		KOD 39-0121	51,22	63,-
WC		o		KOD 39-0122	57,72	71,-



FLIP

NIKIEL-SATYNA

WK		o		KOD 39-0126	51,22	63,-
WB		o		KOD 39-0127	51,22	63,-
WC		o		KOD 39-0128	57,72	71,-



SLICK

NIKIEL-SATYNA

WK		o		KOD 39-0040	52,03	64,-
WB		o		KOD 39-0041	52,03	64,-
WC		o		KOD 39-0042	57,72	71,-



SLICK

MOSĄDZ ANTYCZNY

WK		o		KOD 39-0037	52,03	64,-
WB		o		KOD 39-0038	52,03	64,-
WC		o		KOD 39-0039	57,72	71,-



ROZETA

NIKIEL-SATYNA

dedykowana do klamek DORIS, FLIP I BELIA
ROZETA KOD 39-0139 **22,76** 28,-



MEGAN

NIKIEL-SATYNA

WK		o		KOD 39-0123	50,41	62,-
WB		o		KOD 39-0124	50,41	62,-
WC		o		KOD 39-0125	53,66	66,-



MEGAN

MOSĄDZ ANTYCZNY

WK		o		KOD 39-0096	50,41	62,-
WB		o		KOD 39-0098	50,41	62,-
WC		o		KOD 39-0097	53,66	66,-



DOTTY

NIKIEL-SATYNA

WK		o		KOD 39-0004	51,22	63,-
WB		o		KOD 39-0002	51,22	63,-
WC		o		KOD 39-0006	57,72	71,-

ATENA



LARGO

NIKIEL-SATYNA / CHROM



	KOD 39-0070	43,90	54,-
WK ◯	KOD 39-0070	43,90	54,-
WB ◯	KOD 39-0071	43,90	54,-
WC ◻	KOD 39-0072	51,22	63,-



LARGO

MOSIĄDZ ANTYCZNY



	KOD 39-0183	43,90	54,-
WK ◯	KOD 39-0183	43,90	54,-
WB ◯	KOD 39-0184	43,90	54,-
WC ◻	KOD 39-0185	51,22	63,-



LARGO ATENA MEGAN SLICK

W OFERCIE RÓWNIEŻ SZYLDY BEZ OTWORU

cena danego modelu taka sama jak wersja WK



ATENA

MOSIĄDZ ANTYCZNY



	KOD 39-0189	50,41	62,-
WK ◯	KOD 39-0189	50,41	62,-
WB ◯	KOD 39-0190	50,41	62,-
WC ◻	KOD 39-0191	53,66	66,-



ATENA

NIKIEL-SATYNA



	KOD 39-0186	50,41	62,-
WK ◯	KOD 39-0186	50,41	62,-
WB ◯	KOD 39-0187	50,41	62,-
WC ◻	KOD 39-0188	53,66	66,-




LARGO ATENA MEGAN SLICK

W OFERCIE RÓWNIEŻ SZYLDY Z ROZSTAWEM 90 i 92

cena danego modelu taka sama jak wersja WB

ECONO K

BIAŁY




19,51 24,-

WK ◯	KOD 16-0055	19,51	24,-
WB ◊	KOD 16-0057	19,51	24,-
WC ◻	KOD 16-0056	23,58	29,-

dostępny rozstaw: 72/90

ECONO K

SREBRNY MALOWANY




21,95 27,-

WK ◯	KOD 16-0061	21,95	27,-
WB ◊	KOD 16-0063	21,95	27,-
WC ◻	KOD 16-0062	27,64	34,-

ECONO P

BRAZOWY




21,14 26,-

WK ◯	KOD 22-0005	21,14	26,-
WB ◊	KOD 22-0008	21,14	26,-
WC ◻	L KOD 22-0006	24,39	30,-
	P KOD 22-0007	24,39	30,-

ECONO K


BIAŁY



KOD 16-0042 29,27 36,-

WK ◯	KOD 16-0067	4,55	5,60
WB ◊	KOD 16-0069	4,55	5,60
WC ◻	KOD 16-0068	6,34	7,80

BRAZOWY



KOD 16-0077 29,27 36,-

WK ◯	KOD 16-0071	4,55	5,60
WB ◊	KOD 16-0070	4,55	5,60
WC ◻	KOD 16-0072	6,34	7,80

ECONO K

BRAZOWY




19,51 24,-

WK ◯	KOD 16-0060	19,51	24,-
WB ◊	KOD 16-0059	19,51	24,-
WC ◻	KOD 16-0058	23,58	29,-

dostępny rozstaw: 72/90

ECONO K

ZŁOTY MALOWANY




21,95 27,-

WK ◯	KOD 16-0064	21,95	27,-
WB ◊	KOD 16-0066	21,95	27,-
WC ◻	KOD 16-0065	27,64	34,-

ECONO P

BIAŁY



21,14 26,-

WK ◯	KOD 22-0001	21,14	26,-
WB ◊	KOD 22-0004	21,14	26,-
WC ◻	L KOD 22-0002	24,39	30,-
	P KOD 22-0003	24,39	30,-

SREBRNY MALOWANY



KOD 16-0078 29,27 36,-

WK ◯	KOD 16-0081	4,55	5,60
WB ◊	KOD 16-0073	4,55	5,60
WC ◻	KOD 16-0080	6,34	7,80

ZŁOTY MALOWANY




KOD 16-0076 29,27 36,-

WK ◯	KOD 16-0079	4,55	5,60
WB ◊	KOD 16-0075	4,55	5,60
WC ◻	KOD 16-0074	6,34	7,80

ECONO Q

BIAŁY




29,27 36,-

WK ◯	KOD 16-0156	29,27	36,-
WB ◊	KOD 16-0158	29,27	36,-
WC ◻	L KOD 16-0168	39,02	48,-
	P KOD 16-0157	39,02	48,-

ECONO Q

BRAZOWY




29,27 36,-

WK ◯	KOD 16-0165	29,27	36,-
WB ◊	KOD 16-0167	29,27	36,-
WC ◻	L KOD 16-0169	39,02	48,-
	P KOD 16-0166	39,02	48,-

ECONO Q

CZARNY




29,27 36,-

WK ◯	KOD 16-0159	29,27	36,-
WB ◊	KOD 16-0161	29,27	36,-
WC ◻	L KOD 16-0170	39,02	48,-
	P KOD 16-0160	39,02	48,-

ECONO Q

SREBRNY



29,27 36,-

WK ◯	KOD 16-0162	29,27	36,-
WB ◊	KOD 16-0164	29,27	36,-
WC ◻	L KOD 16-0171	39,02	48,-
	P KOD 16-0163	39,02	48,-

OLARIX



DEKLARACJE
ŚWIADECTWA
ATESTY



poż.

AISI 304



PN-EN 1906-2012



OGNIOODPORNE

INOX[®]

COLLECTION



3 klasa OLARIX

STAL NIERDZEWNA	KOD 30-0001	37,40	46,-
■	WK ① KOD 30-0005	8,62	10,60
	WB ② KOD 30-0006	8,62	10,60
	WC ③ KOD 30-0007	30,89	38,-
	BO ④ KOD 30-0294	8,62	10,60



3 klasa OLARIX PRO

STAL NIERDZEWNA	KOD 30-0310	43,90	54,-
■	WK ① KOD 30-0005	8,62	10,60
mufy w standardzie	WB ② KOD 30-0006	8,62	10,60
	WC ③ KOD 30-0007	30,89	38,-
	BO ④ KOD 30-0294	8,62	10,60



4 klasa OLARIX

STAL NIERDZEWNA	KOD 30-0358	69,92	86,-
■	WK ① KOD 30-0005	8,62	10,60
	WB ② KOD 30-0370	8,62	10,60
	WC ③ KOD 30-0007	30,89	38,-
grubość rozety 8mm	BO ④ KOD 30-0294	8,62	10,60



OLARIX SHORT

KLAMKO-KLAMKA
SZYLD BEZ OTWORU

KOD 30-0318 **72,36** 89,-



OLARIX 72

KLAMKO-KLAMKA WK

KOD 30-0387 **73,98** 91,-



OLARIX OVAL

KOMPLET KLAMKA+ROZETA KOD 30-0249 **51,22** 63,-

■ DODATKOWA ROZETA KOD 30-0105 **10,57** 13,-



OLARIX SHORT

KLAMKO-KLAMKA WK

KOD 30-0385 **72,36** 89,-



OLARIX SHORT

KLAMKO-KLAMKA WB

KOD 30-0278 **72,36** 89,-



OLARIX SHORT

KLAMKO-KLAMKA WC

KOD 30-0373 **105,69** 130,-



OLARIX SHORT

KLAMKO-GAŁKA WB STAŁA

L KOD 30-0365 **101,63** 125,-
P KOD 30-0366 **101,63** 125,-

na zdjęciu klamka prawa



OLARIX 72

KLAMKO-KLAMKA WB

KOD 30-0148 **73,98** 91,-



OLARIX 72

KLAMKO-KLAMKA WC

KOD 30-0149 **105,69** 130,-



OLARIX 72

KLAMKO-GAŁKA WB STAŁA

L KOD 30-0262 **103,25** 127,-
P KOD 30-0263 **103,25** 127,-

na zdjęciu klamka prawa



klamko-gałka stała OLARIX

STAL NIERDZEWNA ■
L KOD 30-0175 **82,11** 101,-
P KOD 30-0129 **82,11** 101,-

na zdjęciu klamka prawa

CENA NETTO / CENA BRUTTO



klamko-gałka ruchoma OLARIX

STAL NIERDZEWNA ■
L KOD 30-0176 **82,11** 101,-
P KOD 30-0213 **82,11** 101,-

na zdjęciu klamka prawa


ODBOJE INOX



PÓŁKULA Ø 44x25
KOD 30-0114 **16,26** 20,-



WALEC Ø 44x25
KOD 30-0111 **25,20** 31,-




QUATTRO

STAL NIERDZEWNA



	KOD 30-0116	73,17	90,-
WK	KOD 30-0086	17,07	21,-
WB	KOD 30-0087	17,07	21,-
WC	KOD 30-0122	56,91	70,-
BO	KOD 30-0295	17,07	21,-




QUATTRO SLIM

STAL NIERDZEWNA



	KOD 30-0332	69,92	86,-
WK	KOD 30-0086	17,07	21,-
WB	KOD 30-0087	17,07	21,-
WC	KOD 30-0122	56,91	70,-
BO	KOD 30-0295	17,07	21,-




QLARD

STAL NIERDZEWNA



	KOD 30-0152	75,61	93,-
WK	KOD 30-0086	17,07	21,-
WB	KOD 30-0087	17,07	21,-
WC	KOD 30-0122	56,91	70,-
BO	KOD 30-0295	17,07	21,-




OVALIX Q

STAL NIERDZEWNA



	KOD 30-0083	75,61	93,-
WK	KOD 30-0086	17,07	21,-
WB	KOD 30-0087	17,07	21,-
WC	KOD 30-0122	56,91	70,-
BO	KOD 30-0295	17,07	21,-




CANDIX Q

STAL NIERDZEWNA



	KOD 30-0099	69,92	86,-
WK	KOD 30-0086	17,07	21,-
WB	KOD 30-0087	17,07	21,-
WC	KOD 30-0130	54,47	67,-
BO	KOD 30-0295	17,07	21,-




NOVANTA Q

STAL NIERDZEWNA



	KOD 30-0084	52,85	65,-
WK	KOD 30-0086	17,07	21,-
WB	KOD 30-0087	17,07	21,-
WC	KOD 30-0130	54,47	67,-
BO	KOD 30-0295	17,07	21,-



MAXIMUS Q

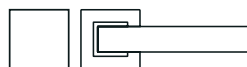
STAL NIERDZEWNA



	KOD 30-0082	75,61	93,-
WK	KOD 30-0086	17,07	21,-
WB	KOD 30-0087	17,07	21,-
WC	KOD 30-0122	56,91	70,-
BO	KOD 30-0295	17,07	21,-

GAŁKO-KLAMKA

PRAWA LUB LEWA
RUCHOMA LUB STAŁA



MAXIMUS Q	127,64 / 157,-
OVALIX Q	127,64 / 157,-
QUATTRO	127,64 / 157,-
NOVANTA Q	105,69 / 130,-
QLARD	127,64 / 157,-
CANDIX Q	127,64 / 157,-
QUATTRO SLIM	127,64 / 157,-



GAŁKA QUATTRO


GAŁKA STAŁA	KOD 30-0120	54,47	67,-
RUCHOMA PRAWA	KOD 30-0130	54,47	67,-
RUCHOMA LEWA	KOD 30-0159	54,47	67,-

cena za sztukę

ROZETY DOLNE KWADRATOWE




KOD 30-0086	KOD 30-0087	KOD 30-0122	KOD 30-0130
KOD 30-0295	KOD 30-0361	KOD 30-0122	KOD 30-0130



CANDIX

STAL NIERDZEWNA


■	KOD 30-0024	60,16	74,-
WK ①	KOD 30-0005	8,62	10,60
WB ②	KOD 30-0006	8,62	10,60
WC ③	KOD 30-0007	30,89	38,-
BO ④	KOD 30-0294	8,62	10,60



NOVANTA

STAL NIERDZEWNA

■	KOD 30-0002	37,40	46,-
WK ①	KOD 30-0005	8,62	10,60
WB ②	KOD 30-0006	8,62	10,60
WC ③	KOD 30-0007	30,89	38,-
BO ④	KOD 30-0294	8,62	10,60



4 klasa NOVANTA

STAL NIERDZEWNA

■	KOD 30-0359	69,92	86,-
WK ①	KOD 30-0005	8,62	10,60
WB ②	KOD 30-0370	8,62	10,60
WC ③	KOD 30-0007	30,89	38,-
BO ④	KOD 30-0294	8,62	10,60

grubość rozety 8mm



CAPRIX

STAL NIERDZEWNA


■	KOD 30-0022	37,40	46,-
WK ①	KOD 30-0005	8,62	10,60
WB ②	KOD 30-0006	8,62	10,60
WC ③	KOD 30-0007	30,89	38,-
BO ④	KOD 30-0294	8,62	10,60



MAGIX

STAL NIERDZEWNA

■	KOD 30-0004	39,84	49,-
WK ①	KOD 30-0005	8,62	10,60
WB ②	KOD 30-0006	8,62	10,60
WC ③	KOD 30-0007	30,89	38,-
BO ④	KOD 30-0294	8,62	10,60




NOVANTA PRO

STAL NIERDZEWNA

■	KOD 30-0311	43,90	54,-
WK ①	KOD 30-0005	8,62	10,60
WB ②	KOD 30-0006	8,62	10,60
WC ③	KOD 30-0007	30,89	38,-
BO ④	KOD 30-0294	8,62	10,60

mufy w standardzie 



NERIX

STAL NIERDZEWNA

■	KOD 30-0003	39,84	49,-
WK ①	KOD 30-0005	8,62	10,60
WB ②	KOD 30-0006	8,62	10,60
WC ③	KOD 30-0007	30,89	38,-
BO ④	KOD 30-0294	8,62	10,60

GAŁKO-KLAMKA

PRAWA LUB LEWA
RUCHOMA LUB STAŁA



OLARIX	82,11 / 101,-
CAPRIX	82,11 / 101,-
NERIX	82,11 / 101,-
MAGIX	82,11 / 101,-
NOVANTA	82,11 / 101,-
CANDIX	90,24 / 111,-
OLARIX PRO	90,24 / 111,-
NOVANTA PRO	90,24 / 111,-



GAŁKA PŁASKA

GAŁKA STAŁA KOD 30-0026 40,65 50,-
RUCHOMA uniwersalna
LEWA lub PRAWA KOD 30-0371 40,65 50,-
cena za sztukę

ROZETY DOLNE OKRĄGŁE



EXIT

I KLASA
antywalaniowości

Szyld wewnętrzny i zewnętrzny grubości 8 mm.
Montaż poprzez dwie śruby.

III KLASA
antywalaniowości

Szyld wewnętrzny 8 mm i zewnętrzny 12 mm.
Montaż poprzez trzy śruby.
Dodatkowe zabezpieczenie wkładki w postaci specjalnego elementu ze stali hartowanej.

unique
spring system

**PODWÓJNY SYSTEM POZYCJONOWANIA
KLAMKI – DWIE SPRĘŻYNY W STANDARDZIE***

- rękojeść klamki połączona z szyldem
- możliwość stosowania do zamków FIX - blokada zamka poprzez podniesienie rękojeści
- wszystkie klamki dostępne w standardowym rozstawie 72 mm
- wybrane modele dostępne w rozstawie 92 mm

*oprócz klamki LAMBDA



FASTER

NIKIEL-SATYNA
KOD 30-0100 **59,35** /73,-



DWA KOMPLETY ROZET W W ZESTAWIE

TUBE

STAL NIERDZEWNA
KOD 30-0326 **104,07** /128,-



DODATKOWA ROZETA WB
KOD 30-0338 **34,15** /42,-

CANDIX 72

STAL NIERDZEWNA
P KOD 30-0089 **100,-** /123,-
L KOD 30-0113 **100,-** /123,-



DODATKOWA ROZETA WB
KOD 30-0108 **31,71** /39,-

na zdjęciu klamka prawa

Festman
klamki z klasą

unique
spring system



NEW

VIA
NIKIEL VELVET
LUB
PATYNA VELVET

NIKIEL VELVET	PATYNA VELVET		
KOD 46-0007	KOD 46-0008	K-K	90,24 / 111,-
KOD 49-0009	KOD 46-0010	K-P	104,88 / 129,-
KOD 49-0011	KOD 46-0012	ROZETA	39,84 / 49,-



unique
spring system



NEW

TOTAL
INOX

	KLASA I	KLASA III
K-K	101,63 / 125,-	169,92 / 209,-
ROZETA	55,28 / 68,-	88,62 / 109,-



unique
spring system



NEW

SIGMA
INOX
LUB
PATYNA

	KLASA I	KLASA III
K-K	130,08 / 160,-	182,11 / 224,-
K-P	130,08 / 160,-	
ROZETA KRÓTKA	55,28 / 68,-	88,62 / 109,-
ROZETA DŁUGA	56,91 / 70,-	90,24 / 111,-



NEW

BELVIA
NIKIEL VELVET
LUB
PATYNA VELVET

NIKIEL VELVET	PATYNA VELVET		
KOD 46-0022	KOD 46-0021	K-K	90,24 / 111,-
KOD 49-0011	KOD 46-0012	ROZETA	39,84 / 49,-



NEW

LAMBDA
INOX
LUB
PATYNA

	KLASA I
K-K	78,86 / 97,-
ROZETA	25,20 / 31,-



NEW

EXIT
INOX
LUB
PATYNA

	KLASA I
K-K	139,84 / 172,-
K-P	139,84 / 172,-
ROZETA KRÓTKA	55,28 / 68,-
ROZETA DŁUGA	56,91 / 70,-





PRESTIGE



	F1, F4, F9, INOX		CZARNY
	Prestige Standard	Prestige FLEX*	Prestige FLEX*
k-k	191,- / 234,93	217,- / 266,91	248,- / 305,04
k-g	204,- / 250,92	235,- / 289,05	265,- / 325,95
roz.	101,- / 124,23	131,- / 161,13	145,- / 178,35

dostępny rozstaw: 72, 92 mm




HAGA

BEZKLASOWA

	F1, F4, F9, INOX		CZARNY
	Haga Standard	Haga Plus (ze sprężyną)	Haga Plus (ze sprężyną)
k-k	95,- / 116,85	102,- / 125,46	116,- / 142,68
k-p	106,- / 130,38	114,- / 140,22	129,- / 158,67
roz.	38,50 / 47,36	38,50 / 47,36	46,- / 56,58
roz. dł.	41,50 / 51,05	41,50 / 51,05	50,- / 61,50

dostępny rozstaw: 72, 92 mm



ROYAL



	F1, F4, F9, INOX		CZARNY
	Royal Standard	Royal FLEX*	Royal FLEX*
k-k	191,- / 234,93	217,- / 266,91	248,- / 305,04
k-p	204,- / 250,92	233,- / 286,59	265,- / 325,95
roz.	101,- / 124,23	131,- / 161,13	145,- / 178,35

dostępny rozstaw: 72, 92 mm



ODIN



	F1, F4, F9, INOX
	Odin
k-k	184,- / 226,32
k-g	197,- / 242,31
roz.	95,- / 116,85

dostępny rozstaw: 72, 92 mm



NIAGARA

BEZKLASOWA

	F1, F4, F9, INOX	
	Niagara Standard	Niagara Plus (ze sprężyną)
k-k	91,- / 111,93	98,- / 120,54
k-p	102,- / 125,46	108,- / 132,84
WB	38,50 / 47,36	38,50 / 47,36
roz. dł.	41,50 / 51,05	41,50 / 51,05

dostępny rozstaw: 72, 92 mm




MANITOBA PLUS

BEZKLASOWA

	F1, F4, F9, INOX
	Manitoba Plus (ze sprężyną)
k-k	102,- / 125,46
k-p	114,- / 140,22
roz.	38,50 / 47,36

dostępny rozstaw: 72, 92 mm

DOSTĘPNE KOLORY:



STANDARD - BEZ ZABEZPIECZENIA WKŁADKI



STANDARD - BEZ ZABEZPIECZENIA WKŁADKI

***FLEX** SAMOREGULUJĄCE ZABEZPIECZENIE WKŁADKI

OKUCIA DO SZKŁA*



	ARCOS		CLASSIC		GALA 2.0		RONDO	
	150 (srebrna anoda)	157 (stal nierdzewna)	150 (srebrna anoda)	157 (stal nierdzewna)	150 (srebrna anoda)	157 (stal nierdzewna)	150 (srebrna anoda)	157 (stal nierdzewna)
BEZ OTWORU (DŁ./KR RĘKOJEŚĆ)	1100,- / 1353,-	1504,88 / 1851,-	738,21 / 908,-	1050,41 / 1292,-	833,33 / 1025,-	1185,37 / 1458,-	713,82 / 878,-	1050,41 / 1292,-
KLUCZ	1100,- / 1353,-	1504,88 / 1851,-	738,21 / 908,-	1050,41 / 1292,-	833,33 / 1025,-	1185,37 / 1458,-	713,82 / 878,-	1050,41 / 1292,-
WKŁADKA	1100,- / 1353,-	1504,88 / 1851,-	738,21 / 908,-	1050,41 / 1292,-	833,33 / 1025,-	1185,37 / 1458,-	713,82 / 878,-	1050,41 / 1292,-
WC	1362,- / 1676,-	1813,82 / 2231,-	936,59 / 1152,-	1308,13 / 1609,-			946,34 / 1164,-	1308,13 / 1609,-
PRZECIWKASETA	699,19 / 860,-	1020,33 / 1255,-	683,14 / 841,-	959,35 / 1180,-	738,21 / 908,-	1022,76 / 1258,-	667,48 / 821,-	960,98 / 1182,-

W SKŁAD ZESTAWU WCHODZĄ: OKUCIE WRAZ Z RĘKOJEŚCIĄ, 2 ZAWIASY, 2 NASADKI



TS PROFIL

EN 2/3/4/5
SKRZYDŁO: 1250 MM/100 KG
TŁUMIENIE OTWARCIA
SREBRNY Z RAMIENIEM
199,19 / 245,-



TS71

EN 3/4
SKRZYDŁO: 1100 MM/80 KG
SREBRNY Z RAMIENIEM
200,81 / 247,-
SREBRNY Z RAMIENIEM
312,20 / 384,-



TS77

EN 3
SKRZYDŁO: 950 MM/60 KG
SREBRNY Z RAMIENIEM BLOKOWANYM
104,07 / 128,-



ECO TS-11

EN 2/3/5
SKRZYDŁO: 1250 MM/100 KG
SREBRNY Z RAMIENIEM
178,86 / 220,-



GROOM 200

EN 2/3/4/5
SKRZYDŁO: 1250 MM/100 KG
TŁUMIENIE OTWARCIA
SREBRNY Z RAMIENIEM
208,94 / 257,-
SREBRNY Z RAMIENIEM BLOKOWANYM
414,63 / 510,-



GEZE-1500

EN 3/4
SKRZYDŁO: 1100 MM/80 KG
SREBRNY Z RAMIENIEM
195,12 / 240,-
SREBRNY Z RAMIENIEM BLOKOWANYM
295,93 / 364,-



EN 2
SKRZYDŁO: 900 MM/60 KG
SREBRNY Z SZYNĄ ŚLIZGOWĄ
308,13 / 379,-



GEZE-2000 VBC

EN 2/4/5
SKRZYDŁO: 1250 MM/100 KG
SREBRNY Z RAMIENIEM
220,33 / 271,-
SREBRNY Z RAMIENIEM BLOKOWANYM
357,72 / 440,-



EN 2/4
SKRZYDŁO: 1100 MM/80 KG
SREBRNY Z SZYNĄ ŚLIZGOWĄ
309,76 / 381
FUNKCJA VBC – TŁUMIENIE OTWARCIA



ECO TS-10

EN 2/3/4
SKRZYDŁO: 1100 MM/80 KG
SREBRNY Z RAMIENIEM
115,45 / 142,-

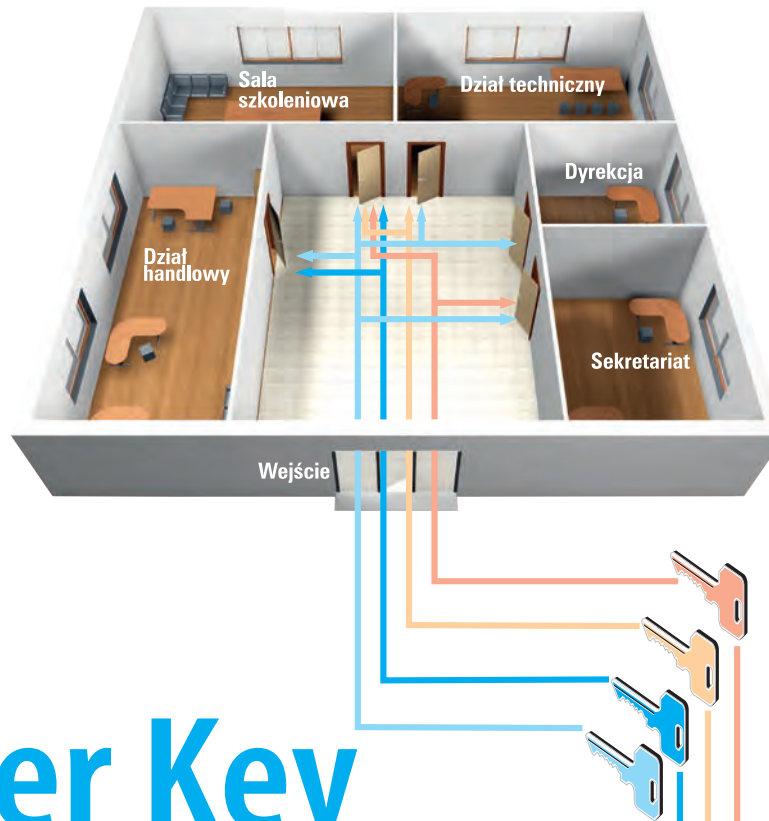
ELEMENTY SYSTEMU MASTER KEY*

MASTER KEY – WKŁADKI BĘBENKOWE DWUSTRONNE		
Wymiar	dwustronne	z gałką
	Kolor: nikiel/ mosiądz	
26/26	98,37 / 121,-	102,44 / 126,-
26/30	98,37 / 121,-	102,44 / 126,-
26/35	104,88 / 129,-	108,94 / 134,-
26/40	113,01 / 139,-	117,07 / 144,-
26/45	120,33 / 148,-	124,39 / 153,-
30/30	98,37 / 121,-	102,44 / 126,-
30/35	104,88 / 129,-	108,94 / 134,-
30/40	113,01 / 139,-	117,07 / 144,-
30/45	120,33 / 148,-	124,39 / 153,-
30/50	127,64 / 157,-	132,52 / 163,-
30/55	134,96 / 166,-	139,02 / 171,-
35/35	113,01 / 139,-	117,07 / 144,-
35/40	120,33 / 148,-	124,39 / 153,-
35/45	127,64 / 157,-	132,52 / 163,-
35/50	134,96 / 166,-	139,02 / 171,-
35/55	142,28 / 175,-	147,15 / 181,-
40/40	127,64 / 157,-	132,52 / 163,-
40/45	134,96 / 166,-	139,02 / 171,-
40/50	142,28 / 175,-	147,15 / 181,-
40/55	150,41 / 185,-	154,47 / 190,-
45/45	142,28 / 175,-	147,15 / 181,-
45/50	150,41 / 185,-	154,47 / 190,-
45/55	157,72 / 194,-	161,79 / 199,-
50/50	157,72 / 194,-	161,79 / 199,-
50/55	170,73 / 210,-	174,80 / 215,-
55/55	184,55 / 227,-	188,62 / 232,-

WILKA®

SCHLIESSTECHNIK

DOPŁATY DO WKŁADEK	
Ochrona przeciwrozwierneniowa ABHIII - jednostronnie	12,20 / 15,-
Ochrona przed działaniem słojej wody	30,89 / 38,-
Wykonanie wkładki z funkcją bezpieczeństwa (awaryjna)	13,82 / 17,-
Wykonanie wkładki z zębatką	13,82 / 17,-
Identyczne kodowanie	+15%
Wkładki do wzoru klucza / karty	dopłata w zależności od klasy
Klucz Indywidualny - Domówienie	27,64 / 34,-
Klucz Grupowy HS - Domówienie	38,21 / 47,-
Klucz Generalny GHS - Domówienie	50,41 / 62,-
Domówienie poniżej 10 szt, wkładek	15%



* Master Key

CZTERY KLUCZE ZAMIAST PIĘTNASTU

* Przykładowe rozwiązanie

W tym przykładowym rozwiązaniu w systemie **MasterKey** funkcjonują 4 klucze. Gdyby ten sam obiekt nie był wyposażony w system do zapewnienia komunikacji, koniecznych byłoby 15 kluczy.

Klucze grupowe		Ilość
Dyrektor	1	1
Kierownik działu handlowego	1	1
Kierownik działu technicznego	1	1
Asystentka	1	1

Klucz indywidualny ID do systemu MasterKey WILKA	16,26	20,00
Klucz grupowy HS do systemu MasterKey WILKA	22,76	28,00
Klucz generalny GHS do systemu MasterKey WILKA	30,89	38,00

Lp.	Kodowanie	Oznaczenie drzwi	Nazwa	Ilość		Typ wkładki	Długość		Kolor	Dod. Funkcja	WZÓR			
				Obudowa	Klucze		A	B			GHS	HS1	HS2	HS3
1	001	20	Wejście	1		1400	35	40	1		x	x	x	x
2	002	27	Sekretariat	1		1400	G30	40	1		x			x
3	003	26	Dyrekcja	1		1400	35	40	1		x			
4	004	25	Dział handlowy	1		1400	30	40	1		x	x		
5	005	28	Dział techniczny	1		1400	G35	35	1		x		x	
6	006	29	Sala szkoleniowa	1		1400	30	40	1		x	x	x	x



W STANDARDZIE

- DWA MAGNESY: ZAMEK-BLACHA ZACZEPOWA
- MECHANIZM POWROTNY JĘZYCZKA
- REGULOWANE GNIAZDO BLACHY ZACZEPOWEJ – 2mm*

ZAMKI MAGNETYCZNE V-LOCK	CHROM CHROM-SATYNA
ZAMEK MAGNETYCZNY V-LOCK KLUCZ (50/90MM)	39,84 / 49,-
ZAMEK MAGNETYCZNY V-LOCK WKŁADKA (50/85MM)	
ZAMEK MAGNETYCZNY V-LOCK WC (50/96MM)	

KOLOR: CHROM-SATYNA
ZAMKNIĘCIE POD KLUCZ



ZAMKNIĘCIE Z OTWOREM POD WKŁADKĘ



ZAMKNIĘCIE WC



KOLOR: CHROM
ZAMKNIĘCIE POD KLUCZ



BLACHA ZACZEPOWA



2mm*

KOMPLETY WKŁADEK W SYSTEMIE 1 KLUCZA



HEKTOR	
rozmiar / cena	netto / brutto
30/40	105,69 / 130,-
30/35	121,95 / 150,-

KLASA B, nikiel/mosiądz

WIZJERY SZEROKOKĄTNE (cena za szt.)

WIZJER MAŁY Ø14, ZAKRES 37-65 mm



CHROM – 11,38 / 14,-



WIZJERY SZEROKOKĄTNE (cena za szt.)

2) WIZJER DUŻY Ø16, ZAKRES 40-70 mm



CHROM, ŻŁOTY, PATYNA – 36,59 / 45,-



KOMPLETY WKŁADEK W SYSTEMIE 1 KLUCZA

6 KLUCZY W KOMPLECIE	typ/ wymiar	WILKA KLASA B	WILKA KLASA C
W KOMPLECIE DWOCH WKŁADEK (jedna wkładka dwustronna, druga wkładka z gałką) UJEDNOLICONE KODOWANIE KLUCZY	26/35	158,54 / 195,-	*201,63 / 248,-
	26/40	168,29 / 207,-	*210,57 / 259,-
	26/45	177,24 / 218,-	*219,51 / 270,-
	26/50	186,99 / 230,-	*227,64 / 280,-
	26/55	196,75 / 242,-	*235,77 / 290,-
	30/30	150,41 / 185,-	193,50 / 238,-
	30/35	147,15 / 181,-	186,18 / 229,-
	30/40 nikiel	112,20 / 138,-	143,09 / 176,-
	30/40 mosiądz	152,85 / 188,-	189,43 / 233,-
	30/45	152,85 / 188,-	202,44 / 249,-
30/50	160,98 / 198,-	227,64 / 280,-	
30/55	196,75 / 242,-	235,77 / 290,-	
30/60	205,69 / 253,-	244,72 / 301,-	
30/65	215,45 / 265,-	252,85 / 311,-	
35/35	168,29 / 207,-	210,57 / 259,-	
35/40	177,24 / 218,-	219,51 / 270,-	
35/45	186,99 / 230,-	227,64 / 280,-	
35/50	196,75 / 242,-	235,77 / 290,-	
35/55	205,69 / 253,-	244,72 / 301,-	
35/60	215,45 / 265,-	252,85 / 311,-	
35/65	225,20 / 277,-	261,79 / 322,-	
40/40	186,99 / 230,-	210,57 / 259,-	
40/45	196,75 / 242,-	235,77 / 290,-	
40/50	191,87 / 236,-	244,72 / 301,-	
40/55	185,37 / 228,-	252,85 / 311,-	
40/60	225,20 / 277,-	261,79 / 322,-	
40/65	234,15 / 288,-	270,73 / 333,-	
45/45	191,87 / 236,-	244,72 / 301,-	
45/50	215,45 / 265,-	252,85 / 311,-	
45/55	225,20 / 277,-	261,79 / 322,-	
45/60	234,15 / 288,-	270,73 / 333,-	
45/65	243,90 / 300,-	278,86 / 343,-	
50/50	193,50 / 238,-	261,79 / 322,-	
50/55	234,15 / 288,-	270,73 / 333,-	
50/60	243,90 / 300,-	278,86 / 343,-	
50/65	270,73 / 333,-	303,25 / 373,-	
55/55	243,90 / 300,-	278,86 / 343,-	
55/60	270,73 / 333,-	303,25 / 373,-	
55/65	298,37 / 367,-	328,46 / 404,-	
60/60	298,37 / 367,-	328,46 / 404,-	
60/65	325,20 / 400,-	353,66 / 435,-	

NIKIEL




MOSIĄDZ




WILKA® SCHLIESSTECHNIK

WKŁADKI BĘBENKOWE



1. Stalowe i mosiężne kołki bębienka i korpusu utwardzone powłoką niklową.
2. Kołki grzybkowe jako zabezpieczenie „antypikowe”.
3. Stalowe hartowane kołki w korpusie chroniące przed przewierceniem.
4. Stalowe hartowane kołki w bębnieku chroniące przed przewierceniem.



1. Stalowe i mosiężne kołki bębienka i korpusu utwardzone powłoką niklową.
2. Kołki grzybkowe jako zabezpieczenie „antypikowe”.
3. Stalowe hartowane kołki w korpusie chroniące przed przewierceniem.
4. Stalowe hartowane kołki w bębnieku chroniące przed przewierceniem.
5. Specjalny chroniony profil klucza.

DWUSTRONNE



Z GAŁKĄ



WKŁADKI BĘBENKOWE DWUSTRONNE

WKŁADKI BĘBENKOWE DWUSTRONNE	KLASA B		KLASA C	
	Typ/ Wymiar	dwustronne	z gałką	dwustronne
26/26	81,30 / 100,-	98,37 / 121,-	*126,83 / 156,-	148,78 / 183,-
26/30	81,30 / 100,-	98,37 / 121,-	*126,83 / 156,-	148,78 / 183,-
26/35	85,37 / 105,-	103,25 / 127,-	*133,33 / 164,-	154,47 / 190,-
26/40	91,06 / 112,-	108,94 / 134,-	*139,84 / 172,-	160,16 / 197,-
26/45	97,56 / 120,-	115,45 / 142,-	*146,34 / 180,-	166,67 / 205,-
26/50	103,25 / 127,-	121,14 / 149,-	*152,03 / 187,-	173,17 / 213,-
26/55	108,94 / 134,-	126,83 / 156,-	*157,72 / 194,-	178,86 / 220,-
30/30	81,30 / 100,-	98,37 / 121,-	126,83 / 156,-	148,78 / 183,-
30/35	85,37 / 105,-	103,25 / 127,-	133,33 / 164,-	154,47 / 190,-
30/40	91,06 / 112,-	110,57 / 136,-	139,84 / 172,-	160,16 / 197,-
30/45	97,56 / 120,-	115,45 / 142,-	146,34 / 180,-	166,67 / 205,-
30/50	103,25 / 127,-	121,14 / 149,-	152,03 / 187,-	173,17 / 213,-
30/55	108,94 / 134,-	126,83 / 156,-	157,72 / 194,-	178,86 / 220,-
30/60	114,63 / 141,-	132,52 / 163,-	165,04 / 203,-	185,37 / 228,-
30/65	120,33 / 148,-	138,21 / 170,-	170,73 / 210,-	191,87 / 236,-
35/35	91,06 / 112,-	108,94 / 134,-	139,84 / 172,-	160,16 / 197,-
35/40	97,56 / 120,-	115,45 / 142,-	146,34 / 180,-	166,67 / 205,-
35/45	103,25 / 127,-	121,14 / 149,-	152,03 / 187,-	173,17 / 213,-
35/50	108,94 / 134,-	126,83 / 156,-	157,72 / 194,-	178,86 / 220,-
35/55	114,63 / 141,-	132,52 / 163,-	165,04 / 203,-	185,37 / 228,-
35/60	120,33 / 148,-	138,21 / 170,-	170,73 / 210,-	191,87 / 236,-
35/65	126,02 / 155,-	143,90 / 177,-	176,42 / 217,-	198,37 / 244,-
40/40	103,25 / 127,-	121,14 / 149,-	152,03 / 187,-	173,17 / 213,-
40/45	108,94 / 134,-	126,83 / 156,-	157,72 / 194,-	178,86 / 220,-
40/50	114,63 / 141,-	132,52 / 163,-	165,04 / 203,-	185,37 / 228,-
40/55	120,33 / 148,-	138,21 / 170,-	170,73 / 210,-	191,87 / 236,-
40/60	126,02 / 155,-	143,90 / 177,-	176,42 / 217,-	198,37 / 244,-
40/65	132,52 / 163,-	150,41 / 185,-	183,74 / 226,-	204,07 / 251,-
45/45	114,63 / 141,-	132,52 / 163,-	165,04 / 203,-	185,37 / 228,-
45/50	120,33 / 148,-	138,21 / 170,-	170,73 / 210,-	191,87 / 236,-
45/55	126,02 / 155,-	143,90 / 177,-	176,42 / 217,-	198,37 / 244,-
45/60	132,52 / 163,-	150,41 / 185,-	183,74 / 226,-	204,07 / 251,-
45/65	138,21 / 170,-	156,10 / 192,-	189,43 / 233,-	209,76 / 258,-
50/50	126,02 / 155,-	143,90 / 177,-	176,42 / 217,-	198,37 / 244,-
50/55	132,52 / 163,-	150,41 / 185,-	183,74 / 226,-	204,07 / 251,-
50/60	138,21 / 170,-	156,10 / 192,-	189,43 / 233,-	209,76 / 258,-
50/65	156,10 / 192,-	173,98 / 214,-	208,13 / 256,-	229,27 / 282,-
55/55	138,21 / 170,-	156,10 / 192,-	189,43 / 233,-	209,76 / 258,-
55/60	156,10 / 192,-	173,98 / 214,-	208,13 / 256,-	229,27 / 282,-
55/65	173,98 / 214,-	191,87 / 236,-	227,64 / 280,-	248,78 / 306,-
60/60	173,98 / 214,-	191,87 / 236,-	227,64 / 280,-	248,78 / 306,-
60/65	191,87 / 236,-	209,76 / 258,-	246,34 / 303,-	268,29 / 330,-

6 KLUCZY W KOMPLECIE

*WKŁADKA W WYMIARZE 26 POSIADA ATEST KL. B ORAZ PROFIL KLUCZA KLASY C

AKCESORIA

ODBOJE	ZŁOTY	ZŁOTY-SATYNA	PATYNA	CHROM	CHROM-SATYNA	NIKIEL-SATYNA
	CENA ZA SZTUKĘ					
1) PÓŁKULA ŚCIĘTA Ø 45 MM, WYS. 25 MM	17,07 / 21,-	26,83 / 33,-	17,07 / 21,-	17,07 / 21,-	38,21 / 47,-	17,07 / 21,-
2) WALEC DUŻY Ø 30 MM, WYS. 46 MM	30,89 / 38,-		30,89 / 38,-	30,89 / 38,-		30,89 / 38,-

1. 

2. 

ODBOJE GUMOWE
WKRĘCANY DUŻY
Ø 50 H=60
KOD 22-0366
14,63 / 18,-

WKRĘCANY MAŁY
Ø 50 H=28
KOD 22-0390
4,47 / 5,50

ODBOJE WOLNOSTOJĄCE
27,64 / 34,-

WYSOKI OD4 PATYNA
KOD 22-0918






NIKIEL-SATYNA
KOD 22-0916

WYSOKI OD4 NIKIEL-SATYNA
KOD 22-0916

NIKIEL-SATYNA
KOD 22-0915

ODBOJE INOX
WALEC Ø 30X40
KOD 30-0111
25,20 / 31,-

PÓŁKULA Ø 44X25
KOD 30-0114
16,26 / 20,-

NASADKI ALUMINIOWE PROSTE cena za szt.	6,50 / 8,-					
	Ø 20 mm, h=66 mm	CZARNY 8,90 / 10,95	F1	F4	F9	INOX F6

NASADKI NYLONOWE PROSTE cena za komplet	POZŁACANY-MATOWY, PATYNA, CHROMOWANY, CHROMOWANY-MATOWY, NIKLOWANY-MATOWY, POZŁACANY	BIAŁY BRĄZOWY	BIAŁY MATOWY, CZARNY MATOWY	39 mm		29 mm	
				Ø 13,5 mm	3,66 / 4,50	1,79 / 2,20	4,55 / 5,60

TULEJE WENTYLACYJNE MOSIĘŻNE
śr.zew. kornierza - Ø 55 mm
śr.zew. otworu - Ø 40 mm
śr.wew. otworu - Ø 30 mm
gr. drzwi 38-42 mm

CENA ZA KOMPLET	ZŁOTY, ZŁOTY-SATYNA	CHROM, CHROM-SATYNA, NIKIEL-SATYNA, PATYNA	TULEJE PLASTIKOWE BIAŁY MATOWY, CZARNY MATOWY
	35,77 / 44,-		5,45 / 6,70




TULEJE KWADRATOWE ABS
śr.zew. otworu - Ø 40 mm
śr.wew. otworu - Ø 36 mm
gr. drzwi 35-47 mm

CENA ZA KOMPLET	POZŁACANY-MATOWY PATYNA CHROMOWANY, CHROMOWANY-MATOWY NIKLOWANY-MATOWY	CZARNY MATOWY, BIAŁY MATOWY
	14,63 / 18,-	15,45 / 19,-













































NASADKI MOSIĘŻNE cena za szt.	PROSTE: ZŁOTY, PATYNA, CHROM, NIKIEL-SATYNA	OZDOBNE: ZŁOTY, PATYNA, CHROM, NIKIEL-SATYNA	
Ø 14 mm, h=51 mm	15,45 / 19,-	23,58 / 29,-	
Ø 16 mm, h=55 mm	17,07 / 21,-	27,64 / 34,-	
Ø 20 mm, h=65 mm	28,46 / 35,-	39,02 / 48,-	








NASADKI NYLONOWE PROSTE cena za szt.	POZŁACANY, POZŁACANY-MATOWY, PATYNA, CHROMOWANY, CHROMOWANY-MATOWY NIKLOWANY-MATOWY	BIAŁY BRĄZOWY	BIAŁY MATOWY, CZARNY MATOWY	
Ø 14 mm, h=45 mm	3,66 / 4,50	1,79 / 2,20	4,55 / 5,60	
Ø 16 mm, h=45 mm	4,07 / 5,-			
Ø 20 mm, h=59 mm	4,55 / 5,60			

KLAMKI NA ROZECIE KWADRATOWEJ

ARIA Q		13
BELIA		19
BLOCK		14
BRAVA		3
BURGAS		19
CANDIX Q		40
COSMO		15
COSMO FIT		5
CUBE		2
CUBE INSERT		2
DALIA		20
DIVO Q FIT		3
DOPPIO		17
DORIS		20
DOTTY Q		20
ELLE		9
ELLE BIC		9
ENTRA		19
ESA VIS		10
ESENTIA		21
EVER FIT		5

FENIX Q		13
FLIP		19
GAŁKA Q FIT		9
GRIP VIS		11
HAMMER Q		12
HEAVY FIT		3
HEAVY Q		12
JOY 02 VIS		10
LAMBO Q		9
LIBRA		15
LIMA FIT		6
LIMA Q		12
LUCE 02 VIS		11
MAXIMUS Q		40
METRIK Q		14/15
METRIK Q FIT		5
NESH Q		16/17
NOVANTA Q		40
ONYX Q		18
OVALIX Q		40
PETRA Q		14

PETRA Q BIC		14
PRISMA Q		13
PROJECT 02 VIS		11
PILAR Q II		18
QBIK FIT		5
QLARD		38
QUANTA		19
QUATTRO		40
QUATTRO SLIM		40
QUATTRO 02-Z		11
ROKA		19
ROMEO		21
SAMIRA Q		13
SEMPRE FIT		6
SPY Q		16/17
SPY Q FIT		7/9
STAR		14/15
STICK 02 VIS		11
TENDER FIT		7
TOTAL Q		15
TOTAL Q INSERT FIT		4

TOTAL Q FIT		4
VIP		15
VIP FIT		4
VIRGO Q		13
WARNA		16/17
WARNA FIT		8
ZOE FIT		7

KLAMKI NA ROZECIE OKRĄGŁEJ




ARIA		25
ATENA		32
BETTI		33
BEST		23
CANDIX		41
CAPRIX		41
CLARA		30
CLASSIC		31
DOTTY		33
DIVO FIT		22
ECONO K		37
ERIKA		29

ERIKA-BIC		27
EWA		31
FADO FIT		22
FENIX		25
FASTER		42
GAUDEL		29
GAŁKA FIT		23
HEAVY		26/27
JULIA		30
JULIA FIT		23
KAMILLA		27
LADY		27
LAMIA		28
LARA		26
LARGO		33
LIDIA		25
LUCE FINE		25
LUCE VIS		25
MAGIX		41
MALAGA		26
MEGAN		33

MIRAGE FIT		23
MIRIAM		31
MITO		30
NERIX		41
NESH		32
NESH FIT		24
NOVANTA		41
NOVANTA PRO		41
NOVANTA KL. 4		41
OLARIX		38
OLARIX PRO		38
OLARIX KL. 4		38
ONDA		29
PETRA		31
PETRA BIC		31
PILAR II		30
RADIUS FIT		23
SLICK		33
SPEAR		24
SPY		32
TALIA		28




TANGA		27
VENERA		28
VIBRA		24
VIRGO		26/27
WAVE		24

KLAMKI NA SZYLDZIE		
ATENA		36
BELIA		35
BELVIA		43
CANDIX 72		42
CLASSIC		34
DORIS		35

DOTTY		35
ECONO K		37
ECONO P		37
ECONO Q		37
ERIKA		34
EWA		34
FLIP		35
LARGO		36
MALAGA		34
MEGAN		35

MIRIAM		34
OLARIX 72		38/39
OLARIX SHORT		38/39
SLICK		35
TUBE		42
VIA		43

KLAMKI INOX		
CANDIX		41
CANDIX Q		40
CAPRIX		41
DUE 3S		21
MAGIX		41
MAXIMUS Q		40
NERIX		41
NOVANTA		41
NOVANTA KLASA 4		41
NOVANTA PRO		41
NOVANTA Q		40
OLARIX		38
OLARIX K-G STAŁA		39
OLARIX K-G RUCHOMA		39
OLARIX KLASA 4		38
OLARIX OVAL		38
OLARIX PRO		38
OLARIX SHORT		38/39

OLARIX 72		38/39
OVALIX Q		40
SEI 3S		21
TRE 3S		21
UNO 3S		21
QUATTRO		40
QUATTRO SLIM		40
QLARD		40
TUBE		42
CANDIX 72		42
GAŁKA PŁASKA		41
GAŁKA QUATTRO		40

POZOSTAŁE		
KLAMKI ZEWNĘTRZNE		43
KLAMKI ZEWNĘTRZNE		44
WKŁADKI		46/47
		
OKUCIA DO SZKŁA SAMOZAMYKACZE		45
WKŁADKI		48
AKCESORIA		49



REGION A

Regionalny Kierownik Sprzedaży
IRENEUSZ DURAJ
 ireneusz.duraj@vds.pl
 kom. +48 664 115 951

Koordynator Regionu Sprzedaży
AGNIESZKA KRAWCZYK
 agnieszka.krawczyk@vds.pl
 kom. +48 600 907 414
 tel. 32 770 91 40-42 wew. 11

REGION B

Regionalny Kierownik Sprzedaży
ANETA BECHTA TOMAKA
 aneta.bechta@vds.pl
 kom. +48 795 444 498

Koordynator Regionu Sprzedaży
AGNIESZKA PODSTAWKA
 agnieszka.podstawka@vds.pl
 kom. +48 600 907 413
 tel. 32 770 91 40-42 wew. 12

REGION C

Regionalny Kierownik Sprzedaży
ZDZISŁAW KOWALCZYK
 zdzislaw.kowalczyk@vds.pl
 kom. +48 664 115 950

Koordynator Regionu Sprzedaży
AGNIESZKA JĘDRZEJCZYK
 agnieszka.jedrzejczyk@vds.pl
 kom. +48 600 907 417
 tel. 32 770 91 40-42 wew. 13

REGION D

Regionalny Kierownik Sprzedaży
ŁUKASZ WÓJCIK
 lukasz.wojcik@vds.pl
 kom. +48 600 907 416

Koordynator Regionu Sprzedaży
MAGDALENA SELCER
 magdalena.selcer@vds.pl
 kom. +48 728 418 105
 tel. 32 770 91 40-42 wew. 14

REGION E

Regionalny Kierownik Sprzedaży
ANDRZEJ FIK
 andrzej.fik@vds.pl
 kom. +48 600 960 630

Koordynator Regionu Sprzedaży
KATARZYNA SZEWCZYK
 katarzyna.szewczyk@vds.pl
 kom. +48 600 907 415
 tel. 32 770 91 40-42 wew. 15

Koordynator Sprzedaży
 ds. Kluczowych Klientów i Architektów
MAGDALENA WARZECHA
 magdalena.warzecha@vds.pl
 kom. +48 +48 600 960 177
 tel. 32 770 91 40-42 wew. 16



www.e-vds.pl



**KATALOG
 ONLINE**

CENY OBOWIĄZUJĄ
 OD 18.02.2019
 DO KOLEJNEJ EDYCJI KATALOGU.

VS
 ŁADNE KLAMKI



VDS Czmyr Kowalik Spółka Komandytowa
 41-608 Świętochłowice, ul. Łagiewnicka 4 a

tel./fax+48 32 770-91-40 do 42
 e-mail: vds@vds.pl

vds.pl